

ADDvise

Årsredovisning 2023


Innehåll

VD-ord	4
Om ADDvise	5
Finansiella mål	7
Hållbarhet	8
Nyckeltal	9
Ledningsgrupp	10
Styrelse	11
Årsstämma	12
Aktien och ägarförhållanden	13
Förvaltningsberättelse	15
Finansiella rapporter	24
Koncernens rapport över totalresultat	24
Koncernens rapport över finansiell ställning	25
Koncernens rapport över förändringar i eget kapital	26
Koncernens rapport över kassaflöden	24
Koncernens noter	28
Moderbolagets resultaträkning och rapport över totalresultat	56
Moderbolagets balansräkning	57
Moderbolagets rapport över förändringar i eget kapital	58
Moderbolagets kassaflödesanalys	59
Moderbolagets noter	60
Underskrifter	70
Revisionsberättelse	71
Bolagsstyrningsrapport	76

Rapporteringsdatum

Delårsrapport (jan-mar 2024)	18 apr 2024
Årsstämma	3 maj 2024
Delårsrapport (jan-jun 2024)	18 jul 2024
Delårsrapport (jan-sep 2024)	24 okt 2024
Bokslutskommuniké 2024	20 feb 2025

ADDvise Group AB (publ) | Org. nr 556363-2115 | Grev Turegatan 30, 114 38 Stockholm
 Telefon 08-128 766 00 | info@addvisigroup.se | www.addvisigroup.se



ADDvise strävar efter att förlänga, förbättra och rädda människors liv genom att utveckla och tillhandahålla produkter och tjänster till sjukvård och forskning.

Ett år med fortsatt tillväxt och rekordhög vinst

2023 var ett exceptionellt år för ADDvise. Jämfört med 2022 ökade nettoomsättningen med 44 % samtidigt som EBITDA mer än fördubblades till 426 MSEK med en EBITDA-marginal om 31 %. För första gången överstiger årets resultat 100 MSEK. Vi har genomfört fyra förvärv och koncernen består nu av 21 bolag inom affärsområdena Sjukvård och Lab.

I juli 2023 kommunicerade vi två finansiella mål för året: Att nå en proformaomsättning om 1,7 miljarder SEK och ett proforma EBITDA om 500 miljoner SEK. Under året har vi också sett över våra långsiktiga finansiella mål och satt upp mer ambitiösa mål för tillväxt och EBITDA-marginal. Det är glädjande att se att både de kortsiktiga och de långsiktiga finansiella målen överträffades under 2023. Utvecklingen möjliggjordes av en stark utveckling inom båda våra affärsområden, särskilt inom läkemedel och laboratorieutrustning, som båda presterade över våra förväntningar både vad gäller volymer och marginaler under 2023.

Den organiska tillväxten för året uppgick till 5 procent, vilket är i linje med vår ambition att över tid följa tillväxttrenden på våra underliggande marknader.

Operationellt kassaflöde förbättrades under 2023 och uppgick till 332 MSEK. Detta motsvarar en cash conversion om 78 procent, jämfört med 62 procent 2022. Våra insatser för att förbättra kassaflödet kommer att fortsätta även under 2024, liksom arbetet med att förbättra vårt finansnetto och vår skatteposition.

Under 2023 förvärvades fyra bolag, två inom varje affärsområde. Kolplast förstärker affärsområdet Sjukvård med en bred portfölj av egenutvecklad medicinsk utrustning inom gynekologi på den stora och snabbt växande brasilianska marknaden. Diabetic Supplies är en USA-baserad leverantör av medicinsk utrustning till diabetespatienter med betydande potential till synergier med vårt befintliga erbjudande inom diabetes.

Till affärsområdet Lab förvärvades Axelerist, en amerikansk leverantör av skräddarsydda lösningar för uthyrning och köp av laboratorie- och medicinteknisk utrustning för kliniska studier. Bolaget är sedan tidigare en partner till vårt dotterbolag CliniChain och kommer att bidra till att geografiskt bredda vårt erbjudande inom området. Slutligen har vi Irlandsbaserade Labplan, en distributör av specialiserade instrument, förbrukningsvaror och service inom life science och biopharma.



Vi ser fortsatta goda möjligheter till att genom förvärv stärka vår position och bygga densitet inom utvalda områden, samtidigt som rådande marknadsläge ger oss möjligheten att vara än mer selektiva.

Vi går in i 2024 med en bredare och mer diversifierad life science-grupp än tidigare. Vi har stärkt upp organisationen för att möjliggöra ännu bättre uppföljning och utveckling av våra bolag genom vår operationella styrmodell, och kommer även att höja ribban för vårt hållbarhetsarbete. Tillväxten i de marknader där vi verkar är fortsatt robust, drivet av långsiktiga demografiska trender. Rekordåret 2023 innebär utmanande jämförelsetal för 2024, dock är jag övertygad om att koncernen är väl positionerad för fortsatt lönsam tillväxt.

Slutligen vill jag tacka alla mina kolleger, gamla som nya, för deras obehagliga insatser under 2023. Det är ni som gör det möjligt för koncernen att uppfylla sitt uppdrag att bidra till att förlänga, förbättra och rädda människors liv.

Rikard Akhtarzand,
VD, ADDvise Group AB (publ)

En växande internationell life science-koncern

ADDvise är en växande internationell life science-koncern, som verkar inom affärsområdena lab och sjukvård. Vår affärsmodell är framgångsrik och ger långsiktig och god avkastning med mål att skapa hållbar värdeutveckling. Kombinationen av förvärv och organisk tillväxt ligger till grund för koncernens tillväxtstrategi. Ett ständigt arbete med nya förvärv pågår samtidigt som vi utvecklar våra affärsområden.

ADDvise är en långsiktig ägare med en decentraliserad ägarmodell, med fokus att behålla entreprenörsandan och affärsförmågan på lokal nivå i förvärvade bolag.

Vår affärsidé

ADDvise strävar efter att förlänga, förbättra och rädda människors liv genom att utveckla och tillhandahålla produkter och tjänster till sjukvård och forskning.

Vår förvävsstrategi

Förvärv är en av de viktigaste komponenterna i ADDvise tillväxtstrategi. Syftet med förvärven är att skapa en kritisk volym i de olika branscherna som koncernen verkar inom. Den industriella logiken i förvärven ska skapa långsiktiga värden för bolagets aktieägare. ADDvise förvärvar enbart bolag inom life science-sektorn.

ADDvise som investering

ADDvise erbjuder helhetslösningar i form av produkter och tjänster till sjukvårds- och forskningsenheter.

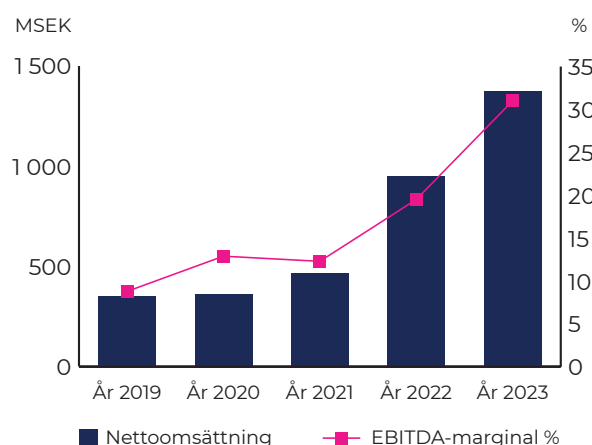
Starka trender och långsiktig tillväxt

Flera faktorer bidrar till långsiktig efterfrågan på produkter och tjänster på marknaden för life science och medicinteknik. Behov av ökad kapacitet och modernisering är omfattande både inom privat och offentlig sjukvårds- och labsektor. En ytterligare faktor är en ökande och åldrande befolkning i nästan samtliga av världens länder. Det skapar långsiktig efterfrågan på våra produkter.

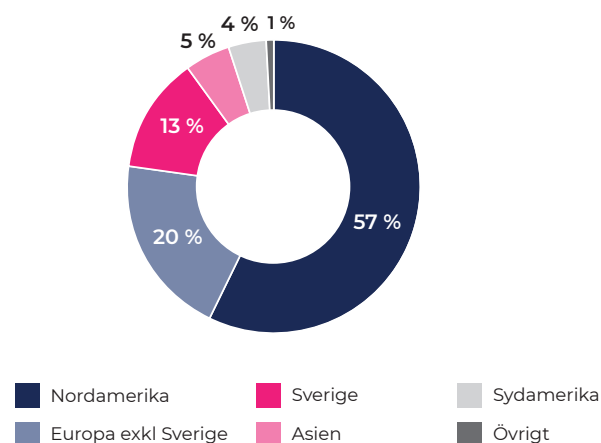
1 373 MSEK

Nettoomsättning 2023

Nettoomsättning och EBITDA-marginal



Nettoomsättning per geografisk marknad



Tillväxt

ADDvise affärsmodell är framgångsrik och ger långsiktig och god avkastning med mål att skapa hållbar värdeutveckling. Kombinationen av förvärv och organisk tillväxt ligger till grund för tillväxtstrategin. Ett ständigt arbete med nya förvärv pågår samtidigt som vi utvecklar våra affärsområden. ADDvise tillämpar en decentraliserad ägarmodell och erbjuder strategiskt stöd och branschspecifik kunskap till alla dotterbolag.

ADDvise som ägare

Förvärv är en av de viktigaste komponenterna för ADDvise-koncernens tillväxt. Vi är långsiktiga ägare med en decentraliserad ägarmodell, med fokus att behålla entreprenörsandan och affärsförmågan på lokal nivå i förvärvade bolag.

Decentralisering

Varje företag fungerar som en separat enhet och drivs självständigt för att upprätthålla sin strategi och kultur. Det möjliggör produktutveckling och att viktiga kommersiella beslut fattas närmast kunderna mot bakgrund av kulturella och geografiska överväganden.

Stöd och kunskapsutbyte

Dotterbolagen i ADDvise-koncernen erbjuds centralt stöd i allt från strategiska beslut på hög nivå till rådgivning avseende prissättning, marknadsföring samt balansräknings- och rörelsekapitalsoptimering.

Alltmer komplexa regelverk skapar betydande hinder för mindre aktörer som kämpar för att avsätta tillräckliga resurser för att säkerställa full efterlevnad. En funktion för QA/RA (quality assurance/regulatory affairs) på koncernnivå erbjuder dotterbolagen stöd och vägledning för att säkerställa att koncernens bolag uppfyller gällande kvalitetsstandarder, lagar och förordningar.

Dessutom uppmuntras utbyte av kunskap, erfarenheter och affärsmöjligheter med systerbolagen i koncernen.

Finansiella mål

Mål 2023

ADDvise mål för 2023 var att innan utgången av året på proformabasis rullande 12 månader nå ett EBITDA-resultat om 500 MSEK med en nettoomsättning om 1,7 miljarder SEK. Proforma EBITDA-resultat för 2023 uppgick till 578,7 MSEK och proforma nettoomsättning uppgick till 1,8 miljarder SEK.

Långsiktiga finansiella mål

ADDvise långsiktiga finansiella mål är en ambitionsnivå som ska nås på flera års sikt, dels genom organisk tillväxt, dels genom förvärv. Målen ligger inom fyra områden: tillväxt, lönsamhet, kapitalstruktur och utdelning.

Tillväxt

ADDvise ska ha en årlig omsättningstillväxt om minst 30 % med tillväxt dels organiskt, dels genom förvärv. **Utfall 2023 44,3 %.**

Lönsamhet

ADDvise ska nå en EBITDA-marginal om 28 %. **Utfall 2023 31,0 %.**

Kapitalstruktur

ADDvise räntebärande nettoskuld ska i förhållande till EBITDA inte överstiga 3,0 gånger. **Utfall 2023 2,3 x.**

Utdelning

25 % av föregående års resultat, exklusive omvärdering av tilläggsköpeskillingar, ska delas ut till aktieägarna. Styrelsens förslag till årsstämman är att ingen utdelning ska lämnas för 2023.

Hållbarhet

ADDvise strävar efter att förlänga, förbättra och rädda människors liv genom att utveckla och tillhandahålla produkter och tjänster till sjukvård och forskning. Det är ett socialt ansvarstagande som bidrar till ett mer hållbart samhälle. Men hållbarhet är mer än så. Det handlar om att ta ansvar och påverka i alla led. Hållbart för miljön, hållbart ur ett socialt perspektiv och hållbart ur ett affärsperspektiv. Tillsammans med våra dotterbolag kan vi göra stor nytta.

Under 2023 har vi fortsatt att arbeta med att utveckla och förbättra vårt hållbarhetsarbete. Mer information finns i vår separata hållbarhetsrapport.

Hållbarhetsmål till 2030

ADDvise långsiktiga hållbarhetsmål har en tydlig koppling till visionen om att bidra till ett hållbart samhälle genom produkter och tjänster som förbättrar, förlänger och räddar människors liv.

Hållbarhetsmålen, i kombination med de finansiella målen, ska säkerställa att bolaget styr mot en långsiktigt lönsam och hållbar tillväxt.

Miljö

- » Reducera koldioxidintensiteten med 50 %.

Ekonomi / Styrning

- » Samtliga bolag i koncernen ska ha incitament kopplade till hållbarhetsrelaterade mål.
- » 100 % av förvärven ska bidra till FN:s hållbarhetsmål nr 3 God hälsa och välbefinnande samt uppfylla kraven i vår policy för hållbara investeringar.
- » 1,5 % av nettoomsättningen ska avsättas till produktutveckling av produkter som förbättrar, förlänger och räddar människors liv.

Sociala

- » Uppnå jämn könsfördelning av personer i styrelse och ledande befattningar (fördelningen av män och kvinnor är inom spannet 40–60 %).
- » Samtliga bolag i koncernen ska efterleva code of conduct.
- » Sjukfrånvaro max 5 %.
- » Nollvision för arbetsplatsolyckor.



Nyckeltal

MSEK	2023	2022
Nettoomsättning	1 373,0	951,5
Bruttomarginal	65,1%	59,6%
EBITDA	425,5	185,1
EBITDA-marginal %	31,0%	19,5%
Justerat EBITDA	419,0	174,9
Justerad EBITDA-marginal %	30,5%	18,4%
Rörelseresultat (EBIT)	316,8	157,2
Rörelsemarginal %	23,1%	16,5%
Resultat före skatt (EBT)	164,3	108,0
Nettomarginal %	12,0%	11,3%
Årets resultat	103,5	81,1
Årets justerade resultat	139,8	88,3
Soliditet %	18,7%	25,0%
Nettoskuld	-1 227,0	-666,8
Nettoskuld/EBITDA	2,3	2,8
Antal anställda vid årets slut	624	351
Eget kapital per aktie i SEK	3,26	2,73
Resultat per aktie före utspädning i SEK	0,55	0,45
Resultat per aktie efter utspädning i SEK	0,55	0,45
Antal aktier vid periodens slut	188 184 197	180 491 889
Genomsnittligt antal aktier före utspädning	185 802 743	177 457 115
Genomsnittligt antal aktier efter utspädning	185 802 743	177 457 115

Nyckeltalsdefinitioner, se not K20.

Ledningsgrupp



Rikard Akhtarzand

VD

Född: 1972

Aktieinnehav:

11 308 909 st, varav
2 620 416 st A-aktier och
8 688 493 st B-aktier



Fredrik Mella

Operativ chef och vice VD

Född: 1970

Aktieinnehav:

246 951 st, varav
0 st A-aktier och
246 951 st B-aktier



Hanna Myhrman

Chefsjurist

Född: 1992

Aktieinnehav:

13 224 st, varav
0 st A-aktier och
13 224 st B-aktier



Oliver Humlen

Finanschef

Född: 1991

Aktieinnehav:

200 000 st, varav
0 st A-aktier och
200 000 st B-aktier

Styrelse



Staffan Torstensson

Styrelseordförande, ledamot i revisionsutskottet

Född: 1972

Övriga uppdrag: Operativt verksam som partner på Evli Plc, styrelseledamot i Tuida Holding AB, styrelseledamot i GB Tennis AB och styrelseledamot i Glase Energy AB

Aktieinnehav: 3 926 660 st, varav 610 000 st A-aktier och 3 316 660 st B-aktier



Johanne Louise Brændgaard

Styrelseledamot

Född: 1974

Övriga uppdrag: Chief Marketing Officer för Visiopharm

Aktieinnehav: 0 st



Fredrik Celsing

Styrelseledamot

Född: 1967

Övriga uppdrag: VD och koncernchef för Kamic Group AB och Amplex AB

Aktieinnehav: 37 589 st, varav 37 589 st B-aktier



Anna Ljung

Styrelseledamot, ordförande i revisionsutskottet

Född: 1980

Övriga uppdrag: VD för Moberg Pharma AB och styrelseledamot i Saniona AB

Aktieinnehav: 0 st



Erland Pontusson

Styrelseledamot

Född: 1953

Övriga uppdrag: -

Aktieinnehav: 215 078 st, varav 27 980 st A-aktier och 187 098 st B-aktier

Årsstämma

ADDvise Group AB (publ), org. nr 556363-2115, kallar härmed till årsstämma den 3 maj 2024 klockan 10.00 på Grev Turegatan 30 i Stockholm. Inpassering och registrering börjar klockan 09.30.

Anmälan

Aktieägare som önskar delta i stämman måste:

- » dels vara införda i den av Euroclear Sweden AB förda aktieboken på avstämningsdagen den 24 april 2024 eller, om aktieägaren har låtit förvaltarregistrera sina aktier, begära att förvaltaren rösträttsregistrerar aktierna i sådan tid att registreringen är verkställd senast den 26 april 2024,
- » dels anmäla deltagande senast den 26 april 2024.

Anmälan om deltagande görs via e-post till hanna.myhrman@addvisigroup.se, eller via post till

ADDvise Group AB (publ)
Att: Hanna Myhrman
Grev Turegatan 30
114 38 Stockholm

I anmälan ska uppges namn, person- eller organisationsnummer, adress och telefonnummer samt, i förekommande fall, uppgift om ställföreträdare, ombud och biträde.

Om aktieägare vill låta sig representeras av ombud ska en skriftlig, undertecknad och daterad fullmakt vara ställd till ombudet. Om fullmakten utfärdas av en juridisk person ska kopia av registreringsbevis eller motsvarande behörighetshandling för den juridiska personen bifogas. Fullmakten får inte vara äldre än ett år gammal, dock att fullmakten får vara äldre än ett år om det framgår att den är giltig för en längre period, längst fem år. Fullmaktsformulär finns tillgängliga på bolagets webbplats, www.addvisigroup.se. Observera att anmälan om deltagande vid årsstämman ska ske även om aktieägaren önskar utöva sin rösträtt vid årsstämman genom ombud. Inskickad fullmakt gäller inte som anmälan till årsstämman.

För att underlätta inpasseringen vid årsstämman bör fullmakt, registreringsbevis och annan behörighetshandling vara bolaget tillhanda på ADDvise Group AB (publ), Att: Hanna Myhrman, Grev Turegatan 30, 114 38 Stockholm senast den 29 april 2024.

Aktien och ägarförhållanden

Aktiekapital

Aktiekapitalet uppgick till 18 818 419,70 SEK per 2023-12-31, fördelat på 188 184 197 aktier, varav 7 619 439 aktier av serie A och 180 564 758 aktier av serie B. Aktie av serie A medför en (1) röst och aktie av serie B medför en tiondels (1/10) röst.

Aktiekapitalet uppgick till 19 883 419,70 SEK per 2024-03-14, fördelat på 198 834 197 aktier, varav 7 619 439 aktier av serie A och 191 214 758 aktier av serie B. Aktie av serie A medför en (1) röst och aktie av serie B medför en tiondels (1/10) röst.

Aktiekapitalets utveckling

Aktiekapitalet har utvecklats enligt följande:

Typ av förändring	År	Antal nya aktier, A	Antal nya aktier, B	Totalt antal aktier	Förändring av aktiekapital, SEK	Totalt aktiekapital, SEK
Ingående aktiekapital	1989	2 000		2 000	200 000	200 000
Fondemission	1990			2 000	200 000	400 000
Utbyte av konvertibla skuldebrev	1994	733		2 733	146 600	546 600
Fondemission	1995			2 733	546 600	1 093 200
Aktiesplit 399:1	1997	1 090 467		1 093 200		1 093 200
Nyemission	2010	2 186 400		3 279 600	2 186 400	3 279 600
Nyemission	2011	638 298		3 917 898	638 298	3 917 898
Nyemission	2011	570 000		4 487 898	570 000	4 487 898
Nyemission	2012	697 674		5 185 572	697 674	5 185 572
Nyemission	2012	190 000		5 375 572	190 000	5 375 572
Nyemission	2013	917 432		6 293 004	917 432	6 293 004
Nyemission	2014	1 326 435		7 619 439	1 326 435	7 619 439
Fondemission	2015		7 619 439	15 238 878	7 619 439	15 238 878
Nyemission	2016		7 229 300	22 468 178	7 229 300	22 468 178
Nyemission	2016		3 791 469	26 259 647	3 791 469	26 259 647
Nyemission	2016		2 173 000	28 432 647	2 173 000	28 432 647
Nedsättning av aktiekapital	2016			28 432 647	-25 589 382	2 843 265
Nyemission	2016		2 813 187	31 245 834	281 319	3 124 583
Nyemission	2016		5 769 231	37 015 065	576 923	3 701 507
Nyemission	2017		1 409 574	38 424 639	140 957	3 842 464
Nyemission	2017		4 617 649	43 042 288	461 765	4 304 229
Nyemission	2019		43 042 288	86 084 576	4 304 229	8 608 458
Nyemission	2019		947 278	87 031 854	94 728	8 703 185
Nyemission	2019		1 058 248	88 090 102	105 825	8 809 010
Nyemission	2019		8 823 529	96 913 631	882 353	9 691 363
Nyteckning genom optionsrätt	2021		42 787 137	139 700 768	4 278 714	13 970 077
Nyemission	2021		25 406 505	165 107 273	2 540 651	16 510 727
Nyemission	2022		15 384 616	180 491 889	1 538 462	18 049 189
Nyemission	2023		7 692 308	188 184 197	769 231	18 818 420
Nyemission	2024		10 650 000	198 834 197	1 065 000	19 883 420

Ägarförteckning ADDvise Group AB (publ)

Ägarstruktur i ADDvise per den 31 december 2023 samt därefter kända förändringar till och med den 29 februari 2024, före riktad nyemission i mars 2024.

Namn	Antal aktier	A-aktier	B-aktier	% av kapital	% av röster
Per Åhlgren genom bolag	33 000 727	0	33 000 727	17,54%	12,85%
Alcur Fonder	13 896 424	0	13 896 424	7,38%	5,41%
Berenberg Funds	11 862 599	0	11 862 599	6,30%	4,62%
Rikard Akhtarzand, privat och genom bolag	11 308 909	2 620 416	8 688 493	6,01%	13,59%
Magnus Vahlquist, privat och genom bolag	11 021 858	363 000	10 658 858	5,86%	5,57%
Kenneth Lindqvist, privat och genom bolag	6 979 415	1 399 585	5 579 830	3,71%	7,62%
Fondita Fund Management	6 677 833	0	6 677 833	3,55%	2,60%
eQ Asset Management	6 203 831	0	6 203 831	3,30%	2,42%
BI Asset Management	4 267 793	0	4 267 793	2,27%	1,66%
Staffan Torstensson, privat och genom bolag	3 926 660	610 000	3 316 660	2,09%	3,67%
Spiltan Fonder	3 500 000	0	3 500 000	1,86%	1,36%
Erik Mitteregger	3 300 000	0	3 300 000	1,75%	1,29%
Lupus Alpha	2 977 000	0	2 977 000	1,58%	1,16%
Fastighetsaktiebolaget Sigismund	2 517 827	0	2 517 827	1,34%	0,98%
Thomas Eklund	2 454 798	97 722	2 357 076	1,30%	1,30%
Ingvar Jensen, privat och genom bolag	1 872 957	148 202	1 724 755	1,00%	1,25%
Oxo Förvaltning AB	1 389 656	3 000	1 386 656	0,74%	0,55%
Nordea Funds	1 385 162	0	1 385 162	0,74%	0,54%
Mandarine Gestion	1 250 003	0	1 250 003	0,66%	0,49%
Niklas Borg	1 173 005	0	1 173 005	0,62%	0,46%
Övriga ägare	57 217 740	2 377 514	54 840 226	30,41%	30,62%
Totalt	188 184 197	7 619 439	180 564 758	100,00%	100,00%

Förvaltningsberättelse

1 januari 2023 – 31 december 2023

Styrelsen och verkställande direktören för ADDvise Group AB (publ) får härmed avge årsredovisning och koncernredovisning för år 2023.

Information om verksamheten

ADDvise är en internationell life science-koncern. Med en decentraliserad ägarmodell utvecklar och förvärvar vi högkvalitativa företag inom affärsområdena Lab och Sjukvård. Koncernen omfattar över 20 bolag.

Moderbolaget ADDvise Group AB (publ) med organisationsnummer 556363-2115 registrerades den 6 juli 1989 och har sitt säte i Stockholm. ADDvise har 39 koncernbolag. För information om respektive koncernbolag, se *Not K13 Innehav i andra företag*. Verksamhet bedrivs i moderbolaget och samtliga koncernbolag.

ADDvise A-aktie är listad på handelsplatsen S SME, marknaden Nasdaq First North Premier Growth Market Sweden. Aktiens handelsbeteckning är ADDV A och aktiens ISIN-kod är SE0001306119. En (1) A-aktie medför en (1) röst.

ADDvise B-aktie är listad på handelsplatsen S SME, marknaden Nasdaq First North Premier Growth Market Sweden. Aktiens handelsbeteckning är ADDV B och aktiens ISIN-kod är SE0007464862. En (1) B-aktie medför en tiondels (1/10) röst.

Bolagets obligationer är registrerade för handel på Företagsobligationslistan hos Nasdaq Stockholm. Obligationernas handelsbeteckning är ADDV26 och ISIN-kod SE0020180271.

Mangold Fondkommission AB är Certified Adviser för ADDvise.

Aktieägare, övriga intressenter samt allmänheten kan prenumerera på ADDvise rapporter och pressmeddelanden genom att anmäla sig via www.addvisigroup.se.

Koncernens utveckling 2019-2023

MSEK	2023	2022	2021	2020	2019
Nettoomsättning	1 373,0	951,5	466,0	358,5	349,9
EBITDA	425,5	185,1	57,3	46,2	30,7
EBITDA-marginal %	31,0%	19,5%	12,3%	12,9%	8,8%
Rörelseresultat (EBIT)	316,8	157,2	43,5	34,3	18,6
Rörelsemarginal %	23,1%	16,5%	9,3%	9,6%	5,3%
Soliditet %	18,7%	25,0%	23,1%	26,3%	23,3%
Nettoskuld	-1 227,0	-666,8	-228,5	-153,8	-182,8
Eget kapital per aktie i SEK	3,26	2,73	1,50	0,94	0,87
Antal anställda vid årets slut	624	351	285	108	127

Marknaden

ADDvise verksamhet är indelad i två affärsområden: Lab och Sjukvård.

Affärsområde Lab

Inom Lab är ADDvise en komplett leverantör av labinredningar och labutrustning till forskningsenheter i både offentlig och privat sektor, samt av lösningar och utrustning till kontrakt-forskningsorganisationer.

Affärsområde Sjukvård

ADDvise levererar utrustning, läkemedel och förbrukningsmaterial till sjukvårdsenheter i huvudsak i Sverige, Europa och Amerika. Vårt totala sortiment omfattar produkter och kunder inom hela vårdkedjan, från egenvård och hemsjukvård till kirurgi, akut-, intensiv- och ambulanssjukvård.

Framtida utveckling

Vår bedömning är att efterfrågan inom våra produktsegment kommer att öka, och vår mångsidiga produktportfölj och geografiska spridning kommer att gynna oss. ADDvise långsiktiga intäkstillväxt drivs främst av en växande och åldrande befolkning, ökad förekomst av kroniska sjukdomar och större investeringar i hälso- och sjukvård samt forskning och utveckling. Vi fortsätter att arbeta proaktivt för att utöka vår produktportfölj genom nya och intressanta förvärv inom båda våra affärsområden.

Nettoomsättning och resultat

- » Nettoomsättningen 2023 uppgick till 1 373,0 MSEK (951,5), en ökning med 44,3 % jämfört med föregående år. Ökningen är till största delen hänförlig till förvärv. Organisk tillväxt uppgick till 5,0 %.
- » EBITDA 2023 uppgick till 425,5 MSEK (185,1)
- » Rörelseresultatet 2023 uppgick till 316,8 MSEK (157,2)
- » Årets resultat 2023 uppgick till 103,5 MSEK (81,1)
- » Resultat per aktie före utspädning 2023 uppgick till 0,55 SEK (0,45). Resultat per aktie har justerats med hänsyn till nyemission i mars 2024.

Finansiell ställning

Förvärv

ADDvise ingick under året aktieöverlåtelseavtal för följande förvärv:

- » Diabetic Supplies Inc (Diabetic Supplies), den 7 augusti 2023, avseende förvärv av samtliga aktier.
- » Kolplast CI S A (Kolplast), den 30 september 2023, avseende förvärv av samtliga aktier.
- » Axelerist Inc (Axelerist), den 22 november 2023, avseende förvärv av samtliga aktier.

- » Labplan Ltd (Labplan), den 22 december 2023, avseende förvärv av samtliga aktier.
För information om de förvärvade bolagen samt förvärvsanalyser, se Not K12 *Rörelseförvärv*.

Immateriella anläggningstillgångar

Förändring i goodwill uppgick till 666,5 MSEK (532,2). Förändring i varumärken uppgick till 148,3 MSEK (195,7).

Immateriella anläggningstillgångar utöver goodwill och varumärken utgörs till största delen av förvärvade kundrelationer samt balanserade utgifter för utvecklingsarbeten och liknande arbeten. Förändring i förvärvade kundrelationer uppgick till 134,9 MSEK (108,5). Investeringar i balanserade utgifter för utvecklingsarbeten och liknande arbeten uppgick till 8,0 MSEK (7,8).

ADDvise utvecklar egna produkter inom områdena laboratorieinredning, skyddsventilation, förbrukningsartiklar till hälso- och sjukvård, säkerhetsprodukter till sjukvård, läkemedel samt undersöknings- och operationsbord. Under 2023 fortsatte arbetet med att modernisera koncernens produktlinjer. Syftet med produktutvecklingsarbetet är att förbättra lönsamheten genom att sänka tillverkningskostnaderna och öka försäljningen genom att ligga i framkant när det gäller produktsortiment.

Investeringar i immateriella anläggningstillgångar utöver goodwill, varumärken, förvärvade kundrelationer och balanserade utgifter för utvecklingsarbeten och liknande arbeten uppgick till 0,5 MSEK (0,2), och avser huvudsakligen investeringar i patent och webbplatser.

Materiella anläggningstillgångar

Investeringar i materiella anläggningstillgångar uppgick till 55,5 MSEK (12,5). I investeringar i materiella anläggningstillgångar ingår leasade anläggningstillgångar enligt IFRS 16 Leasingavtal.

Eget kapital

Eget kapital vid årets utgång uppgick till 613,2 MSEK (492,9), vilket motsvarade 3,26 SEK (2,73) per utestående aktie vid årets utgång före utspädning. Vid 2023 års utgång var koncernens egna kapital helt hänförligt till moderbolagets aktieägare.

Soliditet

Soliditeten uppgick vid årets utgång till 18,7 % (25,0 %). Försämringen jämfört med föregående år beror delvis på omräkningseffekter av utländska verksamheter som under 2023 påverkade övrigt totalresultat negativt med 78,5 MSEK.

Nettoskuld

Nettoskulden uppgick vid årets utgång till 1 227,0 MSEK (666,8). Räknat proforma med kontant köpeskilling som betalats i januari 2024 för förvärv som konsoliderats under 2023 uppgick nettoskulden till 1 323,1 MSEK. Proforma EBITDA uppgick till 578,7 MSEK. Det gav en räntebärande proforma nettoskuld i förhållande till proforma EBITDA om 2,3 gånger (2,8).

Ett av koncernens långsiktiga finansiella mål är att den räntebärande nettoskulden i förhållande till EBITDA inte ska överstiga 3,0 gånger.

Låneskulder och övriga räntebärande skulder som förfaller inom ett år uppgick vid årets utgång till 90,0 MSEK (33,5). I låneskulder och övriga räntebärande skulder som förfaller inom ett år ingår räntebärande reverser för genomförda förvärv om 65,5 MSEK (0,0), skulder för leasingavtal om 24,5 MSEK (26,9), banklån om 0,1 MSEK (5,9) och utnyttjad checkräkningskredit om 0,0 MSEK (0,8).

Låneskulder och övriga räntebärande skulder som förfaller efter ett år eller mer uppgick vid årets utgång till 1 523,4 MSEK (744,3). I låneskulder och övriga räntebärande skulder som förfaller efter ett år eller mer ingår koncernens obligationslån om 1 425,2 MSEK (628,3) som förfaller i maj 2026, skulder för leasingavtal om 66,6 MSEK (49,8), räntebärande reverser för genomförda förvärv om 31,6 MSEK (65,7) och banklån om 0,0 MSEK (0,6).

Förvärvsrelaterade skulder

Skulder för slutförda förvärv uppgick vid årets utgång till 708,8 MSEK (348,9). Skulderna består av räntebärande reverser, räntefria reverser, räntebärande innehållna belopp, räntefria innehållna belopp samt villkorade köpeskillingar. Vid årets utgång utgjorde skulder för villkorade köpeskillingar som värderas till verkligt värde 443,4 MSEK (200,3), se Not K7h *Beräkning av verkligt värde* samt Not K12 *Rörelseförvärv*.

Av de totala förvärvsrelaterade skulderna om 708,8 MSEK var 395,9 MSEK (65,6) kortfristiga och 312,8 MSEK (283,3) långfristiga. Förvärvsskulderna redovisas i koncernens rapport över finansiell ställning under Kortfristiga skulder på raderna Räntebärande skulder med 65,5 MSEK och Övriga kortfristiga skulder med 330,4 MSEK, samt under Långfristiga skulder på raderna Räntebärande skulder med 31,6 MSEK och Övriga långfristiga skulder med 281,2 MSEK.

Kassaflöde

Likvida medel och kortfristiga placeringar

Likvida medel uppgick vid årets utgång till 386,5 MSEK (111,1). Koncernen hade vid årets utgång en checkräkningskredit om 132,0 MSEK (54,5), utnyttjad till 0,0 MSEK (0,8). Vid årets utgång innehades inga kortfristiga placeringar.

Den löpande verksamheten

Kassaflödet från den löpande verksamheten för 2023 uppgick till 175,0 MSEK (109,9). Förändring av rörelsekapital uppgick till 5,5 MSEK (-19,7) till följd av fokuserade insatser för att reducera rörelsekapitalbindning i dotterbolagen.

Kassaflödet från den löpande verksamheten för 2023 påverkades av betalning av inkomstskatt om 76,0 MSEK under året, vilket utgjordes både av slutlig skatt för 2022 och av preliminär skatt för 2023.

Investeringsverksamheten

Kassaflödet från investeringsverksamheten för 2023 uppgick till -684,9 MSEK (-638,6). Kontant köpeskilling för förvärven av Axelerist Inc, Kolplast CI SA och Labplan Ltd utbetalades under året, tillsammans med reglering av köpeskillingar till de tidigare ägarna av dotterbolag som förvärvats före 2023. Tillskott av likvida medel från förvärvade bolag vid tidpunkten för konsolidering av förvärvet i koncernen uppgick till 54,8 MSEK (16,2) för året. Se även Not K12 *Rörelseförvärv*.

Finansieringsverksamheten

Kassaflödet från finansieringsverksamheten för 2023 uppgick till 783,5 MSEK (303,0). Under året tillfördes ADDvise 100,0 MSEK före emissionskostnader i samband med en riktad nyemission och 1 450,0 MSEK före transaktionskostnader i samband med en obligationsemmission, se även *Väsentliga händelser under räkenskapsåret*.

Nettokassaflöde

Nettokassaflödet för 2023 uppgick till 273,5 MSEK (-225,7).

Medarbetare och organisation

Medelantalet anställda var under året 427 (335).

ADDvise-koncernen har en gemensam organisation med en ledningsgrupp som vid tidpunkten för publicering av årsredovisningen består av:

- » VD, Rikard Akhtarzand
- » Chefsjurist, Hanna Myhrman
- » Finanschef, Oliver Humlen
- » Operativ chef och vice VD, Fredrik Mella

Hållbarhetsrapport

ADDvise styrelse har upprättat en hållbarhetsrapport i enlighet med 6 kap och 7 kap i Årsredovisningslagen (1995:1554) för 2023.

Hållbarhetsrapporten är en separat publikation och finns tillgänglig på koncernens webbplats, www.addvisegroup.se.

Väsentliga händelser under räkenskapsåret

ADDvise genomförde en riktad nyemission om 100 MSEK i april 2023

ADDvise genomförde den 24 april 2023 en riktad nyemission av 7 692 308 B-aktier. Teckningskursen per ny B-aktie i den riktade nyemissionen uppgick till 13,00 kronor och fastställdes genom ett accelererat book building-förfarande som genomfördes av bolagets finansiella rådgivare ABG Sundal Collier. Styrelsen bedömde att emissionskursen i den riktade nyemissionen var marknadsmässig, bland annat eftersom den fastställdes genom ett accelererat book building-förfarande och således återspeglade rådande marknadsförhållanden och efterfrågan hos investerare. Teckningskursen per B-aktie i den riktade nyemissionen motsvarade en rabatt om cirka 7,1 procent jämfört med stängningskursen på Nasdaq First North Premier Growth Market den 24 april 2023.

ADDvise placerade seniort säkerställda obligationer om 1 450 MSEK

ADDvise emitterade seniora säkerställda företagsobligationer under året inom ett maximalt rambelopp om 2 000 MSEK, den 26 maj 2023 med en volym om 1 000 MSEK och den 30 oktober 2023 med en volym om 450 MSEK.

Vid årets utgång var totalt 1 450 MSEK utestående under ramverket. Räntesatsen för obligationslånet är 5,5 % plus STIBOR 3 månader, vilket är en förbättring om 1,75 procentenheter mot koncernens tidigare obligationslån. En del av likviden från obligationslånet användes till förtida inlösen av ADDvise obligationer 2021/2024 med ISIN SE0015222088 den 9 juni 2023.

ADDvise gjorde fyra förvärv

ADDvise förvärvade 100 procent av aktierna i följande bolag under året:

- » Diabetic Supplies Inc
- » Kolplast CI S A
- » Axelerist Inc
- » Labplan Ltd

ADDvise rekryterade Oliver Humlen som ny finanschef

ADDvise rekryterade Oliver Humlen som ny finanschef och medlem i koncernens ledningsgrupp. Oliver har mer än 10 års erfarenhet från investment banking och kom närmast från Pareto Securities där han varit verksam inom avdelningen Debt Capital Markets i 9 år varav 6 år som partner. Dessförinnan arbetade Oliver på Barclays i London inom Mergers and Acquisitions. Oliver har en BSc i Business Management från King's College, London. Oliver tillträdde sin befattning den 18 september 2023.

Väsentliga händelser efter räkenskapsårets utgång

Se Not K16 *Väsentliga händelser efter räkenskapsårets utgång*.

Aktien, aktiekapital och ägarförhållanden

Antal aktier, kvotvärde, aktiekapital och övrigt tillskjutet kapital

Upplysningar om aktiekapital, övrigt tillskjutet kapital samt förändring av antal emitterade aktier, aktiekapital och övrigt tillskjutet kapital framgår av Not K9 *Eget kapital*. För förändring av eget kapital, se även Koncernens rapport över förändringar i eget kapital.

Omräkningsreserv

Omräkningsreserven innefattar alla valutakursdifferenser som uppstår vid omräkning av finansiella rapporter från utländska verksamheter som har upprättat sina finansiella rapporter i en annan valuta än den valuta som koncernens finansiella rapporter presenteras i. Moderbolaget och koncernen presenterar sina finansiella rapporter i svenska kronor. Ackumulerad omräkningsdifferens redovisas i resultatet vid avyttring av utländska verksamheten.

Verkligtvärdereserv

Verkligtvärdereserven innefattar den ackumulerade nettoförändringen efter skatt av verkligt värde på finansiella tillgångar som värderas till verkligt värde via övrigt totalresultat fram till dess att tillgången bokas bort från balansräkningen, vilket avser investeringar i noterade obligationer.

Reserver koncernen i MSEK	Verkligt värde-reserv	Omräknings-reserv	Summa reserver
Ingående redovisat värde 2022-01-01	-	11,3	11,3
Årets förändring 2022	-	69,1	69,1
Utgående redovisat värde 2022-12-31	-	80,4	80,4
Ingående redovisat värde 2023-01-01	-	80,4	80,4
Årets förändring 2023	-	-78,5	-78,5
Utgående redovisat värde 2023-12-31	-	1,9	1,9

Största aktieägare

De största aktieägarna vid utgången av 2023, och därefter kända förändringar fram till 29 februari 2024, framgår av tabellen nedan:

	Antal aktier	Kapital, %	Röster, %
Per Åhlgren genom bolag	33 000 727	17,54%	12,85%
Alcur Fonder	13 896 424	7,38%	5,41%
Berenberg Funds	11 862 599	6,30%	4,62%
Rikard Akhtarzand, privat och genom bolag	11 308 909	6,01%	13,59%
Magnus Vahlquist, privat och genom bolag	11 021 858	5,86%	5,57%

Utöver dessa aktieägare innehar ingen aktieägare, direkt eller indirekt, mer än 10 procent av aktierna eller rösterna i ADDvise Group AB (publ).

Bemyndigande för styrelsen att besluta om emission av aktier, teckningsoptioner och/eller konvertibler

Årsstämman 2023 beslutade att bemyndiga styrelsen att, inom ramen för gällande bolagsordning, intill nästa årsstämma, vid ett eller flera tillfällen, med eller utan avvikelse från aktieägarnas företrädesrätt, fatta beslut om emission av aktier, teckningsoptioner och/eller konvertibler.

Styrelsen föreslår att årsstämman bemyndigar styrelsen att under tiden fram till nästa årsstämma, inom ramen för gällande bolagsordning, vid ett eller flera tillfällen, med eller utan avvikelse från aktieägarnas företrädesrätt, fatta beslut om emission av aktier, teckningsoptioner och/eller konvertibler. Tecknade aktier, konvertibler eller teckningsoptioner ska betalas kontant, genom kvittning eller med apportegendom, eller i övrigt förenas med villkor. Bemyndigandet ska vara begränsat så att styrelsen inte får besluta om emissioner av aktier, konvertibler

eller teckningsoptioner som innebär att det sammanlagda antalet aktier som emitteras, tillkommer genom konvertering av konvertibler eller tillkommer genom utnyttjande av teckningsoptioner överstiger 20 procent av det totala antalet aktier i bolaget vid den tidpunkt då styrelsen för första gången utnyttjar bemyndigandet.

Om styrelsen beslutar om nyemission av aktier, konvertibler och/eller teckningsoptioner med avvikelse från aktieägarnas företrädesrätt ska skälet till avvikelsen vara att anskaffa nytt kapital för att öka bolagets finansiella flexibilitet och stärka bolagets kapitalbas eller använda aktier som köpeskilling i samband med förvärv. Utgivande av nya aktier med stöd av bemyndigandet ska genomföras på sedvanliga villkor utifrån rådande marknadsförhållanden. Om styrelsen finner det lämpligt kan en emission göras till en teckningskurs motsvarande aktiernas kvotvärde.

Styrelsen, eller den styrelsen anvisar, ska bemyndigas att vidta sådana smärre justeringar i beslutet som kan visas erforderliga i samband med registrering hos Bolagsverket.

Utdelning

Styrelsen har beslutat att prioritera tillväxt före utdelning under 2024, och föreslår ingen utdelning till ADDvise årsstämma 2024.

Bolagsstyrning

ADDvise Group AB (publ) har upprättat en separat bolagsstyrningsrapport, se sid 76–81 för information om styrning av ADDvise.

Riktlinjer för ersättning till ledande befattningshavare 2023

Riktlinjerna för ersättning till ledande befattningshavare beslutades på årsstämman 2020.

Allmänt

Bolaget ska ha de ersättningsnivåer och anställningsvillkor som erfordras för att säkerställa bolagets tillgång till befattningshavare med erforderlig kompetens och kapacitet för att nå uppställda mål till för bolaget anpassade kostnader samt med beaktande av den enskilde befattningshavarens kompetens. Marknads-mässiga villkor i förhållande till jämförbara noterade bolag av likartad storlek inom samma bransch anpassat till bolagets kostnader ska vara den övergripande principen för lön och andra ersättningar till ledande befattningshavare i bolaget. Den sammanlagda möjliga ersättningen till ledande befattningshavare i bolaget består av fast lön, rörlig ersättning, långsiktiga incitamentsprogram, pensionsförmåner samt icke penning-baserade förmåner.

Rörlig ersättning till ledande befattningshavare bestäms utifrån uppfyllelsen av i förväg uppställda målkriterier på koncern- och individnivå avseende förvaltnings- och produktionsresultat och bolagets ekonomiska utveckling i syfte att främja bolagets långsiktiga värdeskapande samt med beaktande av berörd befattningshavares personliga utveckling.

Bolagets affärsstrategi, långsiktiga intressen och hållbarhet

Bolaget levererar och utvecklar utrustning till sjukvårds- och forskningsenheter. De demografiska förändringarna, med en befolkning som lever allt längre, och kräver mer avancerad vård kräver att bolaget fortsätter att på ett hållbart sätt vårda långsiktiga relationer genom att erbjuda en bred kompetens och samtidigt spetskompetens inom affärsområdena Lab och Sjukvård.

En förutsättning för att lyckas med bolagets affärsstrategi, långsiktiga intressen och hållbarhet är att bolaget attraherar rätt medarbetare. Dessa riktlinjer utger en del i bolagets möjlighet att rekrytera och behålla kvalificerade medarbetare genom att erbjuda konkurrenskraftig ersättning.

Fast lön

Utgångspunkten för ersättning till ledande befattningshavare är att ersättning utgår i form av en marknadsmässig fast lön som ska vara individuellt fastställd utifrån ovan angivna kriterier och respektive befattningshavares särskilda kompetens.

Rörlig ersättning

Utöver fast lön ska marknadsmässiga rörliga ersättningar i förekommande fall kunna erbjudas, vilka ersättningar ska vara kopplade till förutbestämda och tydligt uppställda mätbara målkriterier med syfte att främja bolagets långsiktiga värdeskapande samt vara baserade på enkla och transparenta konstruktioner.

I de fall rörlig ersättning till ledande befattningshavare aktualiseras ska de i dessa fall bestämmas (a) utifrån uppfyllelsen av i förväg uppställda målkriterier på koncern- och individnivå avseende förvaltnings- och produktionsresultat och bolagets ekonomiska utveckling i syfte att främja bolagets långsiktiga värdeskapande samt (b) med beaktande av berörd befattningshavares personliga utveckling. Målen för verkställande direktören fastställs av styrelsen. För övriga ledande befattningshavare fastställs målen av verkställande direktören efter tillstyrkande av styrelseordförande. Villkoren och beräkningsgrunderna för rörlig lön ska fastställas för varje verksamhetsår.

Den rörliga ersättningen ska sammantaget beloppsmässigt inte överstiga den fasta lön som

utbetalats till berörd befattningshavare under den tidsperiod som den rörliga ersättningen avser. Vid utformningen av rörliga ersättningar till ledande befattningshavare som utgår kontant ska styrelsen överväga att införa förbehåll som:

- » villkorar utbetalning av viss del av sådan ersättning av att de prestationer på vilka intjänandet grundats visar sig vara hållbara över tid, och
- » ger bolaget möjlighet att återkräva sådana ersättningar som utbetalats på grundval av uppgifter som senare visat sig vara uppenbart felaktiga.

Långsiktiga incitamentsprogram

Ersättning ska även kunna utgå genom långsiktigt incitamentsprogram bestående av exempelvis aktiesparprogram, teckningsoptionsprogram eller andra aktierelaterade instrument såsom syntetiska optioner eller personaloptioner och baseras på utfallet i förhållande till uppsatta mål och utformas så att ökad intressegemenskap uppnås mellan befattningshavaren och bolagets aktieägare. Intjänandeperioden alternativt tiden från avtalets ingående till dess att en aktie får förvärvas ska inte understiga tre år.

Formerna för den rörliga ersättningen bidrar dessutom till att attrahera, behålla och skapa ett incitament för de ledande befattningshavarna att bidra till bolagets fortsatta framgång avseende affärsstrategi, långsiktiga intressen och hållbarhet.

Pensionsförmåner

De ledande befattningshavarnas pensionsvillkor ska vara marknadsmässiga samt individuellt anpassade med hänsyn till respektive befattningshavares särskilda kompetens och anpassade till bolagets kostnader. Pensionsavsättningar ska vara avgiftsbestämda.

icke penningbaserade förmåner

De ledande befattningshavarnas icke penningbaserade förmåner (exempelvis mobiltelefon och dator) ska underlätta utförandet av arbetet och vara marknadsmässiga.

Uppsägningstid och avgångsvederlag

Mellan bolaget och verkställande direktören ska gälla en uppsägningstid om 6-18 månader. Uppsägningstider för andra ledande befattningshavare ska normalt vara 3-12 månader. Uppsägninglönen och avgångsvederlag ska ej i något fall överstiga 18 månader.

Konsultarvode

Om styrelseledamot utför arbete för bolagets räkning, utöver styrelsearbetet, ska konsultarvode och annan ersättning för sådant arbete kunna utgå efter särskilt beslut av styrelsen.

Beaktande av lön och anställningsvillkor för bolagets anställda

Uppgifter om lön och anställningsvillkor för bolagets övriga anställda har vid beredningen av dessa riktlinjer beaktats genom att uppgifter om övriga anställdas totala ersättning samt ersättningarnas förändring över tid har utgjort en del av beslutsunderlaget.

Beslutsprocessen

Styrelsen avser att upprätta förslag till nya riktlinjer åtminstone vart fjärde år och lägga fram förslaget för beslut vid årsstämman. Vid styrelsens beredning av och beslut i ersättningsrelaterade frågor närvarar inte verkställande direktören eller andra ledande befattningshavare, i den mån de berörs.

Frångående av riktlinjerna i fall där särskilda skäl föreligger

Styrelsen äger rätt att frånga riktlinjerna om det i ett enskilt fall finns särskilda skäl för detta.

Principer för att utse ledamöter av valberedningen

Valberedningen i bolaget ska normalt bestå av en representant för var och en av de tre röstmässigt största kända aktieägarna i bolaget per den 30 juni året före årsstämman samt styrelsens ordförande, som ska kalla valberedningen till dess första sammanträde.

Till ordförande i valberedningen ska utses den ledamot som representerar den röstmässigt största aktieägaren, eller den som valberedningen annars utser inom sig.

För det fall någon av de röstmässigt tre största aktieägarna avstår från plats i valberedningen går platsen vidare till den fjärde största aktieägaren röstmässigt och så vidare till dess att ägarna representeras av tre aktieägare. För det fall en ledamot lämnar valberedningen innan dess arbete är slutfört ska aktieägaren ha rätt att utse en ny ledamot.

Om en aktieägare som utsett en ledamot i valberedningen inte längre tillhör de tre största aktieägarna, ska ledamoten utsedd av denna aktieägare ställa sin plats till förfogande. Den aktieägare som tillkommit bland de tre största aktieägarna ska tillfrågas och äga rätt att utse en ledamot. Valberedningens ledamöter ska inte bytas ut om det endast rör sig om marginella förändringar i röstetalet eller om större delen av valberedningsarbetet av valberedningens ordförande bedöms vara klart inför årsstämman.

Namnen på valberedningens ledamöter med uppgift om vilka ägare de representerar offentliggörs senast sex månader före årsstämman

eller, om en ändring sker senare, så snart den har skett.

Valberedningens uppgift är att vid påföljande årsstämma lägga fram förslag till stämmeordförande, styrelse, styrelseordförande, revisor, styrelse- och revisionsarvoden, eventuella utskottsarvoden samt eventuella förslag till ändringar i denna valberedningsinstruktion.

Arvoden ska ej utgå från bolaget till valberedningens ledamöter. Skäligena omkostnader som kan uppstå i samband med valberedningens arbete ska ersättas av bolaget.

Risker och riskhantering

ADDvise-koncernen utsätts genom sin verksamhet för ett antal olika finansiella risker däribland kreditrisk, marknadsrisker såsom valutarisk, ränterisk och likviditetsrisk. Bolagets ledning och styrelse arbetar aktivt för att minimera dessa risker.

Kreditrisk definieras som risken att koncernens motparter inte kan uppfylla sina finansiella åtaganden mot koncernen. Koncernens största kreditrisk är kundfordringar. Koncernen har fastställda riktlinjer för att säkra att försäljning av produkter och tjänster sker till kunder med lämplig kreditbakgrund.

Koncernen finns och verkar globalt och möts därför naturligt av valutafluktuationer. ADDvise processer och rutiner syftar till att undvika risk i valuta. Koncernen har idag försäljning och tillgångar främst i SEK, USD, EUR, AED och BRL. Exponeringen mot andra valutor är begränsad.

Likviditetsrisk är risken för att koncernen får svårigheter att fullgöra sina förpliktelser som sammanhänger med finansiella skulder. Per balansdagen uppgår de räntebärande skulderna till 1 613,4 MSEK (777,8). Koncernens verksamhet innefattar också en likviditetsrisk då stora order kan komma att binda mycket kapital. För att minimera kapitalbindningen har bolaget betalningsvillkor mot bolagets kunder som innebär att en andel av ordervärdet ska betalas vid orderns tecknande och därefter betalas löpande under orderns färdigställande.

Då det ligger i bolagets strategi att genomföra kompletterande förvärv kan bolagets skuldsättning förändras över tid. Styrelsen gör alltid en samlad bedömning av vilken risk upptagande av förvärvslån innebär för bolaget.

För ytterligare information om koncernens finansiella risker se Not K11 *Finansiella risker*. Styrelsen och företagsledningen gör bedömningen att bolagets och koncernens likviditet, mot bakgrund av aktuella planer, prognoser och kreditutrymme, är säkerställd för kommande 12-månadersperiod.

Marknads- och verksamhetsrelaterade risker*Makroekonomiska förhållanden*

ADDvise är beroende av den allmänna konjunkturen. Vid en nedgång i konjunkturen i Sverige eller på andra platser i världen där ADDvise verkar finns det risk att de tjänster och produkter som ADDvise tillhandahåller drabbas av en minskad efterfrågan, även om efterfrågan för bolagets produkter är relativt konjunkturokänslig. Bolagets verksamhet, finansiella ställning och rörelseresultat kan påverkas negativt genom en rad olika faktorer. Exempel på sådana faktorer är en minskad konsumtion, att antalet eller volymen av investeringar minskar, ökad volatilitet i kapitalmarknaden samt valuta, inflations- och ränteförändringar. Dessa faktorer, tillsammans med ökad försiktighet hos såväl företag som konsumenter, vilka står utom bolagets kontroll, kan leda till ytterligare ekonomisk avmattning och recession, vilket påverkar det affärsmässiga och ekonomiska läget som i slutändan kan få en negativ påverkan på bolagets verksamhet, finansiella ställning och rörelseresultat.

ADDvise dotterbolag bedriver sin verksamhet globalt. ADDvise har inte någon exponering mot Ukraina eller Ryssland.

Ledande befattningshavare, övrig personal och operationell risk

Operationell risk definieras som risken att åsamkas förluster på grund av bristfälliga rutiner och/eller oegentligheter. God intern kontroll, ändamålsenliga administrativa system, kompetensutveckling och tillgång till pålitliga värderings- och riskmodeller är en god grund för att garantera operationell säkerhet.

De anställdas kunskap, erfarenhet och engagemang är viktiga för ADDvise framtida utveckling. ADDvise skulle kunna påverkas negativt om ett flertal av bolagets anställda samtidigt lämnade bolaget eller för det fall att det skulle uppkomma brister i bolagets operationella säkerhet.

Konkurrens

I dagsläget finns endast ett fåtal konkurrenter till ADDvise som kan erbjuda motsvarande tjänster. I det fall nya aktörer skulle etablera sig på marknaden alternativt att befintliga aktörer utvecklar egna lösningar och stärker sina positioner kan det komma att påverka bolagets verksamhet och resultat negativt. ADDvise skulle kunna komma att behöva göra kostnadskrävande investeringar, omstruktureringar eller pris-sänkningar för att anpassa sig till en ny konkurrenssituation. En ökad konkurrens skulle därmed kunna komma att påverka ADDvise verksamhet, resultat och finansiella ställning negativt.

Kunder

ADDvise är en leverantör av medicinteknisk utrustning, utrustning till laboratorier och forskningsenheter, förbrukningsmaterial till sjukvården samt läkemedel. ADDvise största kunder återfinns inom den offentliga sektorn samt läkemedelsbolag och forskningsorganisationer. ADDvise är inte beroende av något enskilt kundavtal för verksamhetens bedrivande, dock kan intäkterna från en och samma kund vara betydande. Det finns därför risk att förlust av sådana kunder kan få en väsentligt negativ effekt på ADDvise verksamhet, finansiella ställning och resultat. Vidare medför exponeringen mot läkemedelsindustrin och offentlig sektor att förändringar inom dessa branscher kan få en negativ effekt på ADDvise verksamhet, finansiella ställning och resultat.

För den orderbaserade inhemska försäljningen inom affärsområdet Lab tillämpas i huvudsak standardvillkoren NLM 02, vilka bland annat reglerar kundernas rätt att häva en beställning.

Leverantörer

För att ADDvise ska kunna leverera sina produkter är bolaget beroende av att komponenter och tjänster som levereras från tredje part levereras tidsenligt, i rätt mängd och uppfyller ADDvise kvalitetskrav. Felaktiga eller uteblivna leveranser från leverantörer kan innebära att ADDvise produktion försenas, vilket kan få en negativ effekt på ADDvise verksamhet, finansiella ställning och resultat. Betydande störningar, kvalitetsproblem eller andra negativa händelser som påverkar bolagets relation med någon eller några av dess större leverantörer skulle kunna resultera i ytterligare kostnader och påverka bolagets resultat och finansiella ställning negativt. Om ADDvise behöver ersätta någon av dess främsta leverantörer kan bolaget ställas inför risker och kostnader kring en sådan övergång. Vidare skulle det kunna få negativa effekter på bolagets resultat och finansiella ställning om bolaget inte lyckas ersätta någon av de större leverantörerna på kommersiellt rimliga villkor.

Tvister

Rättsliga tvister innebär i sig risker för såväl förlust av målen som kostnader för ombud och – vid skiljeförfarande – skiljenämnden. Det finns alltid risk att tvister uppkommer kring avtal eller att uppkomna tvister inte kan lösas på ett för bolaget fördelaktigt sätt. Koncernen har patent och varumärken som innebär risk för intrång. Rättsliga förfaranden kan få en negativ effekt på ADDvise verksamhet, finansiella ställning och resultat.

Ändrad lagstiftning

Bolaget verkar bland annat inom den offentliga sektorn och arbetar mot läkemedelsindustrin. Dessa områden är båda föremål för ett omfattande

regelverk som ständigt är under förändring. Nya lagar eller regler eller förändringar avseende tillämpningen av befintliga lagar eller regler som är tillämpliga inom främst dessa områden kan påverka bolagets verksamhet negativt.

Regulatoriskt landskap

ADDvise bedriver verksamhet som innebär att bolaget är exponerat mot regulatoriska risker. Bolaget erbjuder läkemedel och medicinska produkter till försäljning internationellt och däribland på den amerikanska marknaden. Detta innebär risker främst kopplade till produktansvar, marknadsstillträde och patent. ADDvise produktportfölj av läkemedel och medicinska produkter bedöms ha låg risk för patientskador. Brister och fel i produkter som distribueras eller tillverkas av ADDvise kan få en negativ effekt på bolagets verksamhet.

Moderbolaget

ADDvise Group AB, organisationsnummer 556363-2115, som är moderbolag i ADDvise-koncernen, är ett registrerat svenskt publikt aktiebolag med säte i Stockholm. Huvudkontorets adress är ADDvise Group AB, Grev Turegatan 30, 114 38 Stockholm, Sverige.

Moderbolaget utför stödfunktioner inom ekonomi, marknadsföring, HR och ledning för koncernens dotterbolag. Moderbolagets nettoomsättning uppgick till 18,5 MSEK (29,4) och resultat efter finansiella poster uppgick till -132,5 MSEK (-10,7) samt balansomslutningen till 2 070,5 MSEK (1 250,8). Fritt eget kapital uppgick till 297,7 MSEK (300,8) i moderbolaget.

Risker och osäkerheter i moderbolagets verksamhet finns beskrivna i koncernens förvaltningsberättelse.

Styrelsens förslag till vinstdisposition

Till 2024 års årsstämmas förfogande står följande vinstmedel:

Överkursfond och balanserat resultat	395 409 404,81 kronor
Årets resultat	-97 692 241,45 kronor
Totalt disponibla vinstmedel	297 717 163,36 kronor

Styrelsen föreslår följande disposition av de disponibla vinstmedlen:

Överförs i ny räkning sedan avräkning mot överkursfond skett	297 717 163,36 kronor
	297 717 163,36 kronor

Såvitt styrelsen och verkställande direktören känner till är årsredovisningen upprättad i överensstämmelse med god redovisningssed. De lämnade uppgifterna stämmer med de faktiska förhållandena i verksamheten och ingenting av väsentlig betydelse har utelämnats som skulle kunna påverka den bild av koncernen och moderbolaget som skapats av årsredovisningen.

Koncernens rapport över totalresultat

MSEK	Not	2023 jan-dec	2022 jan-dec
Nettoomsättning	K3, K4a	1 373,0	951,5
Aktiverat arbete för egen räkning	K8b3	5,8	7,5
Övriga rörelseintäkter	K5a	36,0	10,2
		1 414,9	969,1
Materialkostnader	K8d	-479,5	-384,0
Övriga externa kostnader	K5d, K5g, K12a, K15a	-219,5	-178,8
Varav nedskrivningsförluster (fastställda enligt IFRS 9)		-11,1	-5,8
Personalkostnader	K5c, K5g, K17b	-270,5	-220,2
Av- och nedskrivningar	K8c	-108,7	-27,9
Övriga rörelsekostnader	K5b	-20,0	-1,0
		-1 098,1	-811,9
Rörelseresultat (EBIT)		316,8	157,2
Finansiella intäkter	K5e	16,2	48,6
Finansiella kostnader	K5d, K5f	-168,7	-97,9
Resultat före skatt (EBT)		164,3	108,0
Skatt	K6a, K6b	-60,8	-26,9
Årets resultat		103,5	81,1
<i>Resultat hänförligt till:</i>			
Moderbolagets aktieägare		103,5	81,1
Innehav utan bestämmande inflytande		-	-
		103,5	81,1
Övrigt totalresultat			
<i>Poster som kan komma att omklassificeras till resultaträkningen</i>			
Verkligtvärdeförändring avseende finansiella tillgångar redovisade till verkligt värde via övrigt totalresultat	K7c	-	-
Valutakursdifferenser vid omräkning av utländska verksamheter		-78,5	69,1
Inkomstskatt hänförlig till posterna ovan		-	-
<i>Omklassificering av poster till resultaträkningen</i>			
Upplösning av reserver	K7c	-	-
Inkomstskatt hänförlig till posterna ovan		-	-
Övrigt totalresultat för året, efter skatt		-78,5	69,1
Summa totalresultat för året		25,0	150,2
<i>Totalresultat hänförligt till:</i>			
Moderbolagets aktieägare		25,0	150,2
Innehav utan bestämmande inflytande		-	-
		25,0	150,2
Resultat per aktie före utspädning (kr)	K18	0,55	0,45
Resultat per aktie efter utspädning (kr)	K18	0,55	0,45

Koncernens rapport över finansiell ställning

MSEK	Not	2023 31 dec	2022 31 dec
TILLGÅNGAR			
<i>Anläggningstillgångar</i>			
Goodwill	K8b6	1 487,3	820,8
Varumärken	K8b1	471,7	323,4
Andra immateriella anläggningstillgångar	K8b2, K8b3, K8b4, K8b5	274,5	137,9
Materiella anläggningstillgångar	K8a	195,9	126,8
Finansiella anläggningstillgångar	K7b	16,3	1,8
Avtalstillgångar	K4b	14,4	12,9
Uppskjutna skattefordringar	K6f	0,0	0,0
<i>Summa anläggningstillgångar</i>		<i>2 460,2</i>	<i>1 423,6</i>
<i>Omsättningstillgångar</i>			
Varulager	K8d	121,2	102,5
Avtalstillgångar	K4b	50,3	72,9
Kundfordringar	K4b, K7a	221,6	223,6
Övriga kortfristiga fordringar	K7b	29,4	22,4
Förutbetalda kostnader och upplupna intäkter	K8e	18,3	12,7
Kortfristiga placeringar	K7c	-	-
Likvida medel	K7d	386,5	111,1
<i>Summa omsättningstillgångar</i>		<i>827,3</i>	<i>545,2</i>
SUMMA TILLGÅNGAR		3 287,4	1 968,8
EGET KAPITAL OCH SKULDER			
<i>Eget kapital</i>			
Aktiekapital	K9	18,8	18,0
Övrigt tillskjutet kapital	K9	411,6	317,0
Reserver		1,9	80,4
Balanserade vinstmedel inklusive årets resultat		180,9	77,5
<i>Summa eget kapital</i>		<i>613,2</i>	<i>492,9</i>
<i>Eget kapital hänförligt till:</i>			
Moderbolagets aktieägare		613,2	492,9
Innehav utan bestämmande inflytande		-	-
		613,2	492,9
<i>Långfristiga skulder</i>			
Räntebärande skulder	K7e, K7f, K11	1 523,4	744,3
Uppskjutna skatteskulder	K6f	168,0	104,3
Avtalsskulder	K4b	0,3	0,4
Övriga långfristiga skulder	K7g, K7h	288,7	227,1
<i>Summa långfristiga skulder</i>		<i>1 980,4</i>	<i>1 076,3</i>
<i>Kortfristiga skulder</i>			
Räntebärande skulder	K5g, K7f, K11	90,0	33,5
Aktuella skatteskulder	K6	30,7	26,1
Avtalsskulder	K4b	12,9	64,6
Leverantörsskulder	K7e	100,6	114,2
Övriga kortfristiga skulder	K7e, K7g, K7h	386,8	96,4
Upplupna kostnader och förutbetalda intäkter	K8f	72,8	64,9
<i>Summa kortfristiga skulder</i>		<i>693,8</i>	<i>399,7</i>
SUMMA EGET KAPITAL OCH SKULDER		3 287,4	1 968,8

För information om koncernens ställda säkerheter och eventalförpliktelser, se Not K14 och Not K19

Koncernens rapport över förändringar i eget kapital

MSEK	Eget kapital hänförligt till moderbolagets aktieägare					Innehav utan bestämmande inflytande	Summa eget kapital
	Aktiekapital	Övrigt tillskjutet kapital	Reserver	Balanserat resultat inklusive årets resultat	Summa		
Not	K9	K9					
Ingående balans per 1 januari 2022	16,5	223,1	11,3	-3,6	247,3	-	247,3
Totalresultat							
Årets resultat				81,1	81,1	-	81,1
Övrigt totalresultat			69,1		69,1	-	69,1
Summa totalresultat	0,0	0,0	69,1	81,1	150,2	-	150,2
<i>Transaktioner med aktieägare i deras egenskap av ägare:</i>							
Tillskjutet kapital efter avdrag för transaktionskostnader och skatt	1,5	93,9			95,4		95,4
	1,5	93,9	0,0	0,0	95,4	-	95,4
Utgående balans per 31 december 2022	18,0	317,0	80,4	77,5	492,9	-	492,9
Ingående balans per 1 januari 2023	18,0	317,0	80,4	77,5	492,9	-	492,9
Totalresultat							
Årets resultat				103,5	103,5	-	103,5
Övrigt totalresultat			-78,5		-78,5	-	-78,5
Summa totalresultat	0,0	0,0	-78,5	103,5	25,0	-	25,0
<i>Transaktioner med aktieägare i deras egenskap av ägare:</i>							
Tillskjutet kapital efter avdrag för transaktionskostnader och skatt	0,8	94,6			95,3		95,3
	0,8	94,6	0,0	0,0	95,3	-	95,3
Utgående balans per 31 december 2023	18,8	411,6	1,9	180,9	613,2	-	613,2

Koncernens rapport över kassaflöden

MSEK	Not	2023 jan-dec	2022 jan-dec
<i>Den löpande verksamheten</i>			
Resultat före skatt		164,3	108,0
varav erhållna räntor	K10	13,7	2,3
varav betalda räntor	K10	-90,2	-43,0
Justeringar för poster som inte ingår i kassaflödet	K10	81,1	28,0
Betald inkomstskatt		-76,0	-6,4
<i>Kassaflöde från den löpande verksamheten före förändring i rörelsekapital</i>		<i>169,5</i>	<i>129,6</i>
Förändring av varulager		12,3	-14,5
Förändring av kortfristiga fordringar		114,6	-58,3
Förändring av kortfristiga skulder		-121,4	53,1
<i>Kassaflöde från den löpande verksamheten</i>		<i>175,0</i>	<i>109,9</i>
<i>Investeringsverksamheten</i>			
Förvärv av dotterföretag	K12	-665,0	-626,8
Förvärv av immateriella anläggningstillgångar	K8b	-8,5	-7,9
Förvärv av materiella anläggningstillgångar	K8a	-9,2	-6,0
Avyttring av materiella anläggningstillgångar	K8a	0,0	0,0
Förändring av långfristiga avtalstillgångar	K4b	-2,1	2,2
Förvärv av kortfristiga placeringar	K10a	-	-
<i>Kassaflöde från investeringsverksamheten</i>		<i>-684,9</i>	<i>-638,6</i>
<i>Finansieringsverksamheten</i>			
Emission av aktier	K9	100,0	100,0
Transaktionskostnader för emissioner	K9	-4,7	-4,6
Upptagande av lån		1 427,2	133,0
Amortering av lån		-656,5	-15,4
Upptagande av räntebärande skulder	K10c, K12	0,0	64,9
Upptagande av ej räntebärande skulder	K10c, K12	-	55,6
Amortering av ej räntebärande skulder	K10c	-22,5	-2,4
Utbetalningar som avser amorteringar av låneskulder som är hänförliga till leasingavtal		-59,0	-28,1
Betalda depositioner		-1,0	0,0
<i>Kassaflöde från finansieringsverksamheten</i>		<i>783,5</i>	<i>303,0</i>
Årets kassaflöde		273,5	-225,7
Likvida medel vid årets början	K10a	111,1	325,7
Valutadifferens i likvida medel		1,8	11,1
Likvida medel vid årets slut		386,5	111,1

Koncernens noter

Not K1 Allmän information

ADDvise Group AB (publ), organisationsnummer 556363-2115 med säte i Stockholm, Sverige. I denna rapport benämns ADDvise Group AB (publ) antingen med sitt fulla namn eller som moderbolaget och ADDvise-koncernen benämns som ADDvise eller koncernen. Alla belopp uttrycks i miljoner svenska kronor, MSEK, om ej annat anges.

Not K2 Väsentliga redovisningsprinciper

Koncernredovisningen har upprättats i enlighet med International Financial Reporting Standards (IFRS) utgivna av International Accounting Standards Board (IASB) sådana de antagits av EU. Vidare har Rådet för finansiell rapporterings rekommendation RFR 1 Kompletterande redovisningsregler för koncerner samt tillämpliga uttalanden (UFR) tillämpats. De nedan angivna redovisningsprinciperna har, om inte annat anges, tillämpats konsekvent på samtliga perioder som presenteras i koncernens finansiella rapporter.

Värderingsgrunder

Tillgångar och skulder är redovisade till historiska anskaffningsvärden, förutom vissa finansiella tillgångar och skulder som värderas till upplupet anskaffningsvärde eller verkligt värde. Finansiella tillgångar och skulder som värderas till verkligt värde består av derivatinstrument, villkorad köpeskilling och kortfristiga placeringar.

Valuta

Funktionell valuta är valutan i de primära ekonomiska miljöer bolagen bedriver sin verksamhet. Moderbolagets funktionella valuta är svenska kronor som även utgör rapporteringsvalutan för moderbolaget och för koncernen. Det innebär att de finansiella rapporterna presenteras i svenska kronor. Samtliga belopp är, om inte annat anges, avrundade till närmaste miljon (MSEK).

Bedömningar och uppskattningar

Att upprätta årsredovisning i enlighet med IFRS kräver att företagsledningen gör bedömningar och uppskattningar samt gör antaganden som påverkar tillämpningen av redovisningsprinciperna och de redovisade beloppen av tillgångar, skulder, intäkter och kostnader. Verkliga utfallet kan avvika från dessa uppskattningar. Uppskattningarna och antagandena ses över regelbundet. Ändringar av uppskattningar redovisas i den period ändringen görs om ändringen endast påverkat denna period, eller i den period ändringen görs och framtida perioder om ändringen påverkar både aktuell period och framtida perioder.

Viktiga bedömningar och osäkerhet i uppskattningar

Enligt företagsledningen är kritiska bedömningar avseende tillämpade redovisningsprinciper samt källor till osäkerheter i uppskattningar som innebär en signifikant risk för att tillgångars eller skuldars värde kan komma att behöva justeras i väsentlig grad under det kommande räkenskapsåret, främst relaterade till värdering av goodwill, varumärke, förvärvade kundrelationer, balanserade utvecklingskostnader, skatter, förväntade kreditförluster, värdering av pågående entreprenadprojekt samt redovisning av varulager.

Goodwill och varumärke

ADDvise innehar goodwill och varumärken med obestämbar livslängd för vilka nedskrivningsbehov provas genom årliga impairment test eller i det fall indikation på nedskrivningsbehov föreligger i enlighet med vad som beskrivs i Not K8. Goodwill är hänförlig till rörelsesegmentet Lab med 629,5 MSEK (352,5) samt rörelsesegmentet Sjukvård med 857,7 MSEK (468,2). Varumärken är hänförliga till rörelsesegmentet Lab med 94,8 MSEK (41,6) och affärsområdet Sjukvård med 376,8 MSEK (281,8). För att beräkna återvinningsvärdet används nyttjandevärdet. För dessa beräkningar måste vissa bedömningar och uppskattningar göras. De väsentligaste antagandena är diskonteringsränta, kassafflödesprognos för perioden 2024–2028 och tiden därefter samt antagandet om tillväxten efter prognosperioden. Prognoser för framtida kassafflöden baseras på bästa möjliga bedömningar av framtida intäkter och rörelsekostnader. Antagandena framtas av företagsledningen och granskas av styrelsen. Se Not K8 för en övergripande känslighetsanalys av de gjorda antagandena.

Förvärvade kundrelationer

ADDvise innehar kundrelationer från förvärv. Förvärvade kundrelationer har en bestämbar livslängd. Kundrelationer är hänförliga till rörelsesegmentet Lab med 190,0 MSEK (92,3) samt rörelsesegmentet Sjukvård

med 53,4 MSEK (16,2). De förvärvade kundrelationerna börjar skrivas av vid förvärvstillfället och skrivs av under den förväntade ekonomiska livslängden. Förvärvade kundrelationer utvärderas löpande. I den utsträckning som den ekonomiska livslängden omprövas eller de ekonomiska fördelarna bedöms försämrats kan avskrivningstiden komma att förkortas och nedskrivningsbehov uppkomma.

Balanserade utvecklingskostnader

Kostnader under utvecklingsfasen av produkter aktiveras som immateriella tillgångar när det enligt ADDvise bedömning bland annat är sannolikt att de kommer resultera i framtida ekonomiska fördelar för koncernen. De balanserade utvecklingskostnaderna börjar skrivas av när produkten är färdigutvecklad och tagen i bruk alternativt börjar generera intäkter. De balanserade utvecklingskostnaderna skrivs av under den förväntade ekonomiska livslängden och utvärderas löpande. I den utsträckning som den ekonomiska livslängden omprövas eller de ekonomiska fördelarna bedöms försämrats kan avskrivningstiden komma att förkortas och nedskrivningsbehov uppkomma.

Skatter

Vid upprättandet av de finansiella rapporterna gör ADDvise en beräkning av inkomstskatten för varje skattejurisdiktion där ADDvise är verksam, liksom av uppskjutna skatter hänförliga till temporära skillnader. Förändringar i antagandena om prognostiserade framtida beskattningsbara intäkter, liksom förändringar av skattesatser och faktiskt framtida utfall, kan resultera i betydande skillnader i värderingen av uppskjutna skatter. Ytterligare beskrivning kring koncernens uppskjutna skattefordringar lämnas i Not K6.

Förväntade kreditförluster

Kundfordringar redovisas netto efter reserveringar för förväntade kreditförluster under fordrans hela löptid enligt den förenklade metoden. Nettovärdet motsvarar det värde som förväntas erhållas. ADDvise bedömer att nuvarande reservering är tillräcklig. Den totala reserveringen för förväntade kreditförluster vid årets slut uppgick till ca 1 % av kundfordringar vid årets slut.

Pågående entreprenadprojekt

Pågående leveranser av varor och tjänster enligt avtal med kund där avtalet har karaktären entreprenadavtal innefattar bedömningar av såväl bedömt projektresultat som löpande bedömning av upparbetad färdigställandegrad. I den utsträckning avvikelser uppkommer från gjorda bedömningar av förväntat projektresultat kan negativa resultat effekter uppkomma och likaså kan avvikelser från bedömd färdigställandegrad få negativa resultat effekter mellan olika redovisningsperioder.

Varulager

Varulagret har värderats till det lägsta av anskaffningsvärde och nettoförsäljningsvärde. Storleken av nettoförsäljningsvärde omfattar beräkningar bland annat utifrån bedömningar av framtida försäljningspriser, där bedömda prisnedsättningar beaktas. Verkligt utfall av framtida försäljningspriser kan komma att avvika från gjorda bedömningar och uppskattningar.

Ändringar som tillämpas från 1 januari 2023

Inga ändringar i standarder för räkenskapsår som börjar 1 januari 2023 har haft någon inverkan på koncernens finansiella rapporter.

Nya och ändrade IFRS som ännu inte tillämpas

Ett antal nya standarder och tolkningar träder ikraft för räkenskapsår som börjar efter 1 januari 2024 och har inte tillämpats vid upprättandet av denna finansiella rapport. Ändringar i IAS 1 avseende klassificering av läneskulder förenade med kovenanter väntas ha en inverkan på koncernens rapport över finansiell ställning för kommande perioder gällande klassificeringen av koncernens obligationslån som kort- eller långfristigt. Obligationslånet är förenat med kovenanter.

Klassificering

Anläggningstillgångar och långfristiga skulder består i allt väsentligt av belopp som förväntas återvinnas eller betalas efter mer än tolv månader räknat från balansdagen. Omsättningstillgångar och kortfristiga skulder består i allt väsentligt av belopp som förväntas återvinnas eller betalas inom tolv månader räknat från balansdagen.

Koncernredovisning

Dotterbolag är bolag där ADDvise Group AB (publ) har bestämmande inflytande. Dotterbolag och inkråmsförvärv som utgör rörelseförvärv redovisas enligt förvärvsmetoden. Metoden innebär att förvärv av ett dotterbolag betraktas som en transaktion varigenom koncernen indirekt förvärvat dotterbolagets tillgångar och övertar dess skulder. I förvärvsanalysen fastställs det verkliga värdet på förvärvsdagen av förvärvade identifierbara tillgångar och övertagna skulder samt eventuella innehav utan bestämmande inflytande. Transaktionsutgifter, med undantag av transaktionsutgifter som är hänförliga till emission av eget

kapitalinstrument eller skuldinstrument, som uppkommer redovisas direkt i årets resultat. Vid rörelseförvärv där överförd ersättning överstiger det verkliga värdet av förvärvade tillgångar och övertagna skulder som redovisas separat, redovisas skillnaden som goodwill. När skillnaden är negativ, så kallat förvärv till lågt pris, redovisas denna direkt i årets resultat.

Dotterbolags finansiella rapporter inkluderas i koncernredovisningen från och med förvärvstidpunkten till det datum då det bestämmande inflytandet upphör. Koncerninterna fordringar och skulder, intäkter eller kostnader och orealiserade vinster eller förluster som uppkommer från koncerninterna transaktioner mellan koncernföretag, elimineras i sin helhet vid upprättandet av koncernredovisningen.

Redovisning av intressebolag

Intressebolag är de bolag där koncernen har ett betydande men inte bestämmande inflytande, vilket i regel gäller för aktieinnehav som omfattar mellan 20 % och 50 % av rösterna. Innehav i intressebolag redovisas enligt kapitalandelsmetoden. Vid tillämpning av kapitalandelsmetoden värderas investeringen inledningsvis till anskaffningsvärde och det redovisade värdet ökas eller minskas därefter för att beakta koncernens andel av intresseföretagets vinst eller förlust efter förvärvstidpunkten.

Segmentrapportering

Ett rörelsesegment är en del av koncernen som bedriver verksamhet från vilken den kan generera intäkter och ådra sig kostnader och för vilka det finns fristående finansiell information tillgänglig. Ett rörelsesegments resultat följs vidare upp av företagets högste verkställande beslutsfattare för att utvärdera resultatet samt för att kunna allokera resurser till rörelsesegmentet. ADDvise har identifierat VD som högste verkställande beslutsfattare. Se Not K3 för ytterligare beskrivning av indelningen och presentationen av rörelsesegment.

Valutaomräkning

Transaktioner i utländsk valuta

Transaktioner i utländsk valuta omräknas till den funktionella valutan till den valutakurs som föreligger på transaktionsdagen. Monetära tillgångar och skulder i utländsk valuta räknas om till den funktionella valutan till den valutakurs som föreligger på balansdagen. Valutakursdifferenser som uppstår vid omräkningarna redovisas i årets resultat. Valutakursdifferenser på rörelsefordringar och rörelseskulder ingår i rörelseresultatet samtidigt som valutakursdifferenser hänförliga till finansiella poster redovisas i finansnettot.

Omräkning av utlandsverksamhet

Tillgångar och skulder i utlandsverksamheter, inklusive goodwill och andra koncernmässiga över- och undervärden, omräknas från utlandsverksamhetens funktionella valuta till koncernens rapporteringsvaluta, svenska kronor, till den valutakurs som råder på balansdagen. Intäkter och kostnader i en utlandsverksamhet omräknas till svenska kronor till en genomsnittskurs som utgör en approximation av de valutakurser som föreligger vid respektive transaktionstidpunkt. Omräkningsdifferenser som uppstår vid valutaomräkning av utlandsverksamheter redovisas i övrigt totalresultat och ackumuleras i en separat komponent i eget kapital, benämnd omräkningsreserv. När bestämmande inflytande upphör för en utlandsverksamhet realiserar de till verksamheten hänförliga ackumulerade omräkningsdifferenserna, varvid de omklassificeras från omräkningsreserven i eget kapital till årets resultat.

Intäkter

Intäkter innefattar det verkliga värdet av vad som erhållits eller kommer att erhållas för sålda varor och tjänster i koncernens löpande verksamhet. Intäkter redovisas exklusive mervärdesskatt, returer och rabatter samt efter eliminering av koncernintern försäljning.

En femstegsmodell används för att fastställa intäkters belopp och tidpunkt för redovisning. Steg 1 är att identifiera kontraktet/avtalet. Steg 2 är att identifiera prestationsåtagandet eller prestationsåtagandena enligt kontraktet/avtalet. Steg 3 är att fastställa transaktionspriset. Steg 4 är att allokera transaktionspriset på prestationsåtagandet eller prestationsåtagandena som identifierades i steg 2. Steg 5 är att fastställa när intäkten ska redovisas, vilket kan vara över tid eller vid en viss tidpunkt. De flesta av koncernens avtal med kunder är av sådan karaktär att de innebär att intäkten redovisas vid en viss tidpunkt.

Koncernen har försäljning av varor enligt finansiella leasingavtal. Undantaget dessa avtal förväntar sig koncernen inte ha några avtal där tiden mellan överlämningen av varorna eller tjänsterna till kunden och betalningen från kunden överstiger ett år. Till följd av detta, justerar koncernen inte transaktionspriset för effekterna av en betydande finansieringskomponent.

Koncernen redovisar en intäkt när dess belopp kan mätas på ett tillförlitligt sätt, det är sannolikt att framtida ekonomiska fördelar kommer att tillfalla företaget och särskilda kriterier har uppfyllts för var och en av koncernens verksamheter såsom beskrivs nedan.

Försäljning av varor

Koncernen säljer inredning, utrustning och förbrukningsmaterial till sjukvårds- och forskningsenheter. Majoriteten av koncernens avtal med kund innebär ett prestationsåtagande i form av att leverera en distinkt vara eller en serie distinkta varor. En vara är distinkt om kunden kan dra nytta av varan separat eller tillsammans med andra resurser som finns tillgängliga för kunden, och om koncernens åtagande att överföra varan till kunden kan särskiljas från andra åtaganden i avtalet.

I de fall ett avtal med en kund även innefattar ett prestationsåtagande i form av en distinkt tjänst eller en serie distinkta tjänster, till exempel att montera, installera eller utföra likartade tjänster avseende varorna som omfattas av avtalet, görs en bedömning av om detta prestationsåtagande kan särskiljas från prestationsåtagandet att leverera varor. Avgörande vid bedömning är om en annan leverantör skulle kunna leverera tjänsten. Om så är fallet, ses tjänsten som ett separat prestationsåtagande. Om så inte är fallet, ses leverans av vara och tjänst som ett enda prestationsåtagande.

Vid bestämmande av transaktionspriset tas hänsyn till avtalsenligt pris och rabatter. I de fall ett avtal innehåller flera prestationsåtaganden, fördelas transaktionspriset till varje separat prestationsåtagande baserat på deras fristående försäljningspriser. I de fall när ett fristående försäljningspris inte är direkt observerbart, uppskattas priset baserat på förväntade kostnader plus en vinstmarginal.

Intäkt redovisas vid viss tidpunkt, utom i de fall då avtalet med kund har karaktären av entreprenaduppdrag. Se nedan under *Försäljning av varor enligt entreprenadavtal* för beskrivning av principer för redovisning av intäkter från dessa avtal. Intäkt från avtal med kund redovisas när kontrollen för varorna överförs, vilket inträffar när varan/varorna respektive tjänsten/tjänsterna levereras till kund i enlighet med gällande avtalsvillkor.

Försäljning av varor enligt entreprenadavtal

Koncernen säljer inredning och utrustning till sjukvårds- och forskningsenheter enligt entreprenadavtal. Koncernens avtal med kund enligt entreprenadavtal innebär ett prestationsåtagande i form av att leverera en serie distinkta varor och ofta även en serie distinkta tjänster. En serie varor och tjänster är distinkt om kunden kan dra nytta av varorna och tjänsterna separat eller tillsammans med andra resurser som finns tillgängliga för kunden, och om koncernens åtagande att överföra varorna och tjänsterna till kunden kan särskiljas från andra åtaganden i avtalet.

I de fall ett avtal med en kund innefattar ett prestationsåtagande i form av en serie distinkta tjänster, till exempel att montera, installera eller utföra likartade tjänster avseende varorna som omfattas av avtalet, görs en bedömning av om detta prestationsåtagande kan särskiljas från prestationsåtagandet att leverera varor. Avgörande vid bedömning är om en annan leverantör skulle kunna leverera tjänsten. Om så är fallet, ses tjänsten som ett separat prestationsåtagande. Om så inte är fallet, ses leverans av vara och tjänst som ett enda prestationsåtagande. När det gäller avtal av karaktären entreprenadavtal omfattar de flesta avtal ett enda prestationsåtagande.

Vid bestämmande av transaktionspriset tas hänsyn till avtalsenligt pris och rabatter. Entreprenadavtal är oftast fastprisavtal. I de fall ett avtal innehåller flera prestationsåtaganden, fördelas transaktionspriset till varje separat prestationsåtagande baserat på deras fristående försäljningspriser. I de fall när ett fristående försäljningspris inte är direkt observerbart, uppskattas priset baserat på förväntade kostnader plus en vinstmarginal.

Intäkt från entreprenadavtal redovisas över tid. Åtaganden enligt entreprenadavtal innebär att skapa eller förbättra en tillgång som kunden kontrollerar när tillgången skapas eller förbättras. Intäkten redovisas baserat på hur stor andel av den totalt överenskomna leveransen av en serie av varor och tjänster som levererats under räkenskapsåret då kunden erhåller dem. Detta avgörs enligt en output-metod som baseras på att mäta färdigställandegrad. Färdigställandegrad fastställs huvudsakligen enligt två metoder:

- » varje avtal delas upp i moment, och total upparbetsgrad baseras på färdigställandegrad i respektive moment
- » nedlagda kostnader kartläggs för varje avtal och färdigställandegrad fastställs beräknat på nedlagda kostnader i relation till kalkylerade kostnader för avtalet

Uppskattningar gällande intäkter, kostnader eller färdigställandegrad av entreprenadavtal revideras om omständigheterna förändras. Ökningar eller minskningar i bedömda intäkter eller kostnader som är beroende på en ändrad uppskattning redovisas i resultaträkningen i den period som omständigheterna som gav anledning till revisionen blev kända för ledningen.

I fastprisavtal betalar kunden ofta det överenskomna priset vid överenskomna betalningstidpunkter. Om varorna och tjänsterna som koncernen levererat överstiger betalningen, redovisas en avtalsstillgång. Om betalningarna överstiger de levererade tjänsterna, redovisas en avtalskuld.

Försäljning av tjänster

Koncernen säljer tjänster avseende utrustning till sjukvårds- och forskningsenheter. Majoriteten av koncernens avtal med kund innebär ett prestationsåtagande i form av att leverera en distinkt tjänst eller en serie distinkta tjänster. En tjänst är distinkt om kunden kan dra nytta av tjänsten separat eller tillsammans med andra resurser som finns tillgängliga för kunden, och om koncernens åtagande att överföra tjänsten till kunden kan

särskiljas från andra åtaganden i avtalet. De flesta tjänster koncernen säljer är service på utrustning, och avtal omfattar ett enda prestationsåtagande.

Vid bestämmande av transaktionspriset tas hänsyn till avtalsenligt pris och rabatter. I de fall ett avtal innehåller flera prestationsåtaganden, fördelas transaktionspriset till varje separat prestationsåtagande baserat på deras fristående försäljningspriser. I de fall när ett fristående försäljningspris inte är direkt observerbart, uppskattas priset baserat på förväntade kostnader plus en vinstmarginal.

Intäkt redovisas vid viss tidpunkt. Intäkt från avtal med kund redovisas när tjänsten har utförts i enlighet med gällande avtalsvillkor.

Försäljning av varor enligt finansiella leasingavtal

Koncernen säljer varor enligt leasingavtal i egenskap av leasegivare. Vissa av leasingavtalen klassas som finansiella, det vill säga ses som att kunder gör avbetalningsköp. Vid ett finansiellt leasingavtals inledning redovisas det som en tillgång som motsvarar nettoinvesteringen i leasingavtalet. Vid leasingavtalets inledning redovisas även försäljningsvinsten.

I koncernens rapport över finansiell ställning redovisas den långfristiga delen av de finansiella leasingavtalen på raden Avtalsstillgångar under Anläggningstillgångar och den kortfristiga delen på raden Avtalsstillgångar under Omsättningstillgångar. De finansiella leasingavtalens längd varierar mellan 36 månader och 60 månader.

Nettoinvesteringen i ett finansiellt leasingavtal värderas till summan av leasingfordran värderat till nuvärdet av leaseavgifterna och den kvarvarande tillgången värderad till eventuellt restvärde som tillfaller leasegivaren.

Finansiella intäkter från leasingavtalen redovisas över leasingperioden och avspeglar en jämn förräntning av nettoinvesteringen i leasingavtalet.

Försäljning enligt operationella leasingavtal

Laboratorieutrustning och annan utrustning för i huvudsak kliniska studier leasas till kunder under operationella leasingavtal med regelbundna hyresbetalningar som varierar beroende på avtal. Intäkter från operationella leasingavtal där koncernen är leasegivare redovisas linjärt över leasingperioden. I de fall leasingavtalet innebär att en del av leaseavgifterna ska betalas i förskott bokas förskottet som en skuld. Förskottet intäktsförs sedan linjärt över leasingperioden. De operationella leasingavtalens längd varierar som regel mellan 12 månader och 60 månader.

Statliga bidrag

Statliga bidrag redovisas i koncernens rapport över finansiell ställning och koncernens rapport över totalresultat när det föreligger rimlig säkerhet att (a) bolaget kommer att uppfylla de villkor som är förknippade med bidragen, och (b) bidragen kommer att erhållas.

Statliga bidrag som är avsedda att kompensera bolaget för kostnader, redovisas i resultatet i samma perioder som de kostnader bidragen är avsedda att kompensera för. Bidragen redovisas på samma rader som kostnaderna.

Ersättningar till anställda

Kortfristiga ersättningar

Kortfristiga ersättningar till anställda beräknas utan diskontering och redovisas som kostnad när de relaterade tjänsterna erhålls.

Pensioner

Koncernen har avgiftsbestämda pensionsplaner. Avgiftsbestämd pensionsplan betyder bland annat att koncernen betalar en premie till ett försäkringsbolag och eventuella upp- eller nedgångar tillskrivs pensionstagaren. Koncernen har därmed ingen ytterligare risk. För koncernens förpliktelser avseende avgifter till avgiftsbestämda planer redovisas som en kostnad i årets resultat i den takt de intjänas genom att de anställda utfört tjänster åt bolaget.

Koncernen har även pensionsplaner för anställda hos Alecta, vilka har bedömts vara en förmånsbestämd plan som omfattar flera arbetsgivare. Alectas konsolideringsnivå uppgick per den 31 december 2023 till 157 % (172 %). Förväntade avgifter till planen för 2024 beräknas vara ca 0,2 MSEK. Koncernen har dock gjort bedömningen att UFR 10 Redovisning av pensionsplanen ITP 2 som finansieras genom försäkring i Alecta är tillämplig för denna. Koncernen saknar tillräcklig information för att möjliggöra en redovisning i enlighet med IAS 19, och redovisar därför i enlighet med UFR 10 dessa pensionsplaner som avgiftsbestämda.

Ersättningar vid uppsägning

En kostnad för ersättningar i samband med uppsägningar av personal redovisas endast om företaget är bevisligen förpliktigt, utan realistisk möjlighet till tillbakadragande, av en formell detaljerad plan att avsluta en anställning före den normala tidpunkten. När ersättningar lämnas som ett erbjudande för att uppmuntra frivillig avgång, redovisas en kostnad om det är sannolikt att erbjudandet kommer att accepteras och antalet anställda som kommer att acceptera erbjudandet tillförlitligt kan uppskattas.

Leasingavtal

Koncernen leasar diverse kontor, lagerlokaler, produktionslokaler, mark, motorfordon, industrimaskiner och utrustning. Leasingavtalen skrivs normalt för fasta perioder mellan 1 månad till 20 år, men möjligheter till förlängning kan finnas. Avtal kan innehålla både leasing- och icke-leasingkomponenter. Koncernen fördelar ersättningen i avtalet till leasing- och icke-leasingkomponenter baserat på deras relativa fristående priser. För leasingavgifter av fastigheter för vilka koncernen är hyresgäst har man dock valt att inte separera leasing- och icke-leasingkomponenter och istället redovisar dessa som en enda leasingkomponent.

Villkoren förhandlas separat för varje avtal och innehåller ett stort antal olika avtalsvillkor. Leasingavtalen innehåller inga särskilda villkor eller restriktioner förutom att leasegivaren bibehåller rättigheterna till pantsatta leasade tillgångar. De leasade tillgångarna får inte användas som säkerhet för lån.

Leasingavtalen redovisas som nyttjanderätter och en motsvarande skuld, den dagen som den leasade tillgången finns tillgänglig för användning av koncernen. Nyttjanderätterna redovisas inte på en separat rad i balansräkningen utan ingår i raden för materiella anläggningstillgångar.

Tillgångar och skulder som uppkommer från leasingavtal redovisas initialt till nuvärdet. Leasingskulder inkluderar nuvärdet av följande leasingbetalningar:

- » fasta avgifter (inklusive till sin substans fasta avgifter), efter avdrag för eventuella förmåner i samband med tecknandet av leasingavtalet som ska erhållas, variabla leasingavgifter som beror på ett index eller ett pris, initialt värderade med hjälp av index eller pris vid inledningsdatumet
- » belopp som förväntas betalas ut av leasetagaren enligt restvärdesgarantier
- » lösenpriset för en option att köpa om koncernen är rimligt säker på att utnyttja en sådan möjlighet
- » straffavgifter som utgår vid uppsägning av leasingavtalet, om leasingperioden återspeglar att koncernen kommer att utnyttja en möjlighet att säga upp leasingavtalet.

Leasingbetalningar som kommer att göras för rimligtvis säkra förlängningsoptioner ingår också i värderingen av skulden.

Leasingbetalningarna diskonteras med leasingavtalets implicita ränta. Om denna räntesats inte kan fastställas enkelt, vilket normalt är fallet för koncernens leasingavtal, ska leasetagarens marginella låneränta användas, vilken är räntan som den enskilda leasetagaren skulle få betala för att låna de nödvändiga medlen för att köpa en tillgång av liknande värde.

Koncernen bestämmer den marginella låneräntan på följande sätt:

- » när det är möjligt används finansiering som nyligen erhållits av en utomstående part som en startpunkt och justeras sedan för att återspegla förändringar i finansieringsförutsättningarna sedan finansieringen erhöles
- » justeringar görs för de specifika villkoren i avtalet, till exempel leasingperiod, land, valuta och säkerhet.

Koncernen är exponerad för eventuella framtida öknings av rörliga leasingbetalningar baserade på ett index eller en ränta, som inte ingår i leasingskulden förrän de träder i kraft. När justeringar av leasingbetalningar baserade på ett index eller en ränta träder i kraft omvärderas leasingskulden och justeras mot nyttjanderätten.

Leasingbetalningar fördelas mellan amortering av skulden och ränta. Räntan redovisas i resultaträkningen över leasingperioden på ett sätt som medför en fast räntesats för den under respektive period redovisade leasingskulden.

Tillgångarna med nyttjanderätt värderas till anskaffningsvärde och inkluderar följande:

- » det belopp leasingskulden ursprungligen värderats till
- » leasingavgifter som betalats vid eller före inledningsdatumet, efter avdrag för eventuella förmåner som mottagits i samband med tecknandet av leasingavtalet
- » initiala direkta utgifter
- » utgifter för att återställa tillgången till det skick som föreskrivs i leasingavtalets villkor.

Nyttjanderätter skrivs vanligen av linjärt över det kortare av nyttjandeperioden och leasingperioden. Om koncernen är rimligt säker på att utnyttja en köpoption skrivs nyttjanderätten av över den underliggande tillgångens nyttjandeperiod. Även i de fall koncernen omvärderar byggnader och mark som redovisas som materiella anläggningstillgångar, har den valt att inte göra det för koncernens nyttjanderätter.

Betalningar för korta kontrakt avseende maskiner, utrustning och motorfordon samt samtliga leasingavtal av mindre värde kostnadsförs linjärt i resultaträkningen. Korta kontrakt är avtal med en leasingtid på 12 månader eller mindre. Avtal av mindre värde inkluderar IT-utrustning och förråd.

Leasingavtal som avser kontorsrum och delar av lagerlokaler där leverantören har en substantiell rättighet att byta ut tillgången under hela leasingperioden klassificeras inte som leasingavtal enligt IFRS 16 utan som tjänsteavtal.

Finansiella intäkter och kostnader

Finansiella intäkter består av ränteutgifter på investerade medel, utdelningar, vinst vid avyttring av finansiella tillgångar redovisade till verkligt värde via övrigt totalresultat och vinst vid värdeförändring på finansiella tillgångar/skulder värderade till verkligt värde via resultatet som redovisas i finansnettot.

Finansiella kostnader består av räntekostnader på lån, effekter av upplösningar av nuvärdesberäknade avsättningar, nedskrivning av finansiella tillgångar redovisade till verkligt värde via övrigt totalresultat, förlust vid avyttring av finansiella tillgångar redovisade till verkligt värde via övrigt totalresultat och förlust vid värdeförändring på finansiella tillgångar/skulder värderade till verkligt värde via resultatet som redovisas i finansnettot. Ränteutgifter respektive räntekostnader på finansiella instrument redovisas enligt effektivräntemetoden. Utdelningsintäkter redovisas när rätten till att erhålla utdelning fastställs. Moderbolaget har per den 31 december 2023 fått 40,0 MSEK (9,0) i utdelning.

Skatter

Inkomstskatter utgörs av aktuell skatt och uppskjuten skatt. Inkomstskatter redovisas i årets resultat utom då underliggande transaktion redovisas i övrigt totalresultat eller i eget kapital varvid tillhörande skatteeffekt redovisas i övrigt totalresultat eller i eget kapital.

Aktuell skatt är skatt som skall betalas eller erhållas avseende aktuellt år, med tillämpning av de skattesatser som är beslutade eller i praktiken beslutade per balansdagen. Till aktuell skatt hör även justering av aktuell skatt hänförlig till tidigare perioder.

Uppskjuten skatt beräknas enligt balansräkningsmetoden med utgångspunkt i temporära skillnader mellan redovisade och skattemässiga värden på tillgångar och skulder. Temporära skillnader beaktas inte i koncernmässig goodwill. Vidare beaktas inte heller temporära skillnader hänförliga till andelar i dotterföretag som inte förväntas bli återförda inom överskådlig framtid. Värderingen av uppskjuten skatt baserar sig på hur underliggande tillgångar eller skulder förväntas bli realiserade eller reglerade. Uppskjuten skatt beräknas med tillämpning av de skattesatser och skatteregler som är beslutade eller i praktiken beslutade per balansdagen.

Uppskjutna skattefordringar avseende avdragsgilla temporära skillnader och underskottsavdrag redovisas endast i den mån det är sannolikt att dessa kommer att kunna utnyttjas. Värdet på uppskjutna skattefordringar reduceras när det inte längre bedöms sannolikt att de kan utnyttjas.

Uppskjutna skattefordringar och skatteskulder kvittas när det finns en legal kvittningsrätt för aktuella skattefordringar och skatteskulder samt när uppskjutna skatter avser samma skattemyndighet.

Immateriella tillgångar

Goodwill

Goodwill värderas till anskaffningsvärde minus eventuella ackumulerade nedskrivningar. Goodwill fördelas till kassagenererande enheter och provas minst årligen för nedskrivningsbehov.

Varumärke

Varumärke, som förvärvats av koncernen, bedöms ha en obestämbar nyttjandeperiod och redovisas till anskaffningsvärde minus eventuella ackumulerade nedskrivningar.

Kundrelationer

Kundrelationer som förvärvats av koncernen redovisas i balansräkningen upptagna till anskaffningsvärde minus ackumulerade avskrivningar och eventuella ackumulerade nedskrivningar.

Internt utvecklade immateriella tillgångar

Utgifter under utvecklingsfasen av produkter aktiveras som immateriella tillgångar när det enligt ledningens bedömning är sannolikt att de kommer resultera i framtida ekonomiska fördelar för koncernen och kostnaderna under utvecklingsfasen kan mätas på ett tillförlitligt sätt. Kriterierna som behöver vara uppfyllda för att aktivering ska ske inkluderar förmågan att avsluta projektet, bevis för att projektet är tekniskt genomförbart och att en marknad existerar samt att avsikt och möjlighet att använda eller sälja tillgången föreligger. Det redovisade värdet inkluderar samtliga direkt hänförliga utgifter.

Alla andra forskningskostnader och utvecklingskostnader som inte uppfyller kriterierna för aktivering belastar resultatet när de uppstår. I balansräkningen redovisade utvecklingsutgifter är upptagna till anskaffningsvärde minus ackumulerade avskrivningar och eventuella ackumulerade nedskrivningar.

Avskrivningsprinciper

Avskrivningar redovisas i årets resultat linjärt över immateriella tillgångars beräknade nyttjandeperioder, såvida inte sådana nyttjandeperioder är obestämbara. Nyttjandeperioderna omprövas minst årligen. Goodwill och andra immateriella tillgångar med en obestämbar nyttjandeperiod eller som ännu inte är färdiga att användas provas för nedskrivningsbehov årligen och dessutom så snart indikationer uppkommer som tyder på att tillgången ifråga har minskat i värde. Immateriella tillgångar med bestämbara nyttjandeperioder skrivs av från den tidpunkt då de är tillgängliga för användning. De beräknade nyttjandeperioderna är:

- » Balanserade utgifter för utvecklingsarbeten och liknande arbeten, 3–20 år
- » Webbplatser, 5 år
- » Patent, 5 år
- » Kundrelationer, 10 år
- » Varumärke, obestämbar

Materiella anläggningstillgångar

Materiella anläggningstillgångar redovisas till anskaffningsvärde med avdrag för ackumulerade avskrivningar och eventuella nedskrivningar. I anskaffningsvärdet ingår inköpsutgiften med tillägg för eventuella utgifter för driftsättning.

Det redovisade värdet för en tillgång tas bort från balansräkningen vid utrangering eller avyttring eller när inga framtida ekonomiska fördelar väntas från användning eller utrangering/avyttring av tillgången. Vinst eller förlust som uppkommer vid avyttring eller utrangering av en tillgång utgörs av skillnaden mellan försäljningspriset och tillgångens redovisade värde med avdrag för direkta försäljningskostnader. Vinst och förlust redovisas som övrig rörelseintäkt/rörelsekostnad.

Tillkommande utgifter

Tillkommande utgifter läggs till anskaffningsvärdet endast om det är sannolikt att de framtida ekonomiska fördelar som är förknippade med tillgången kommer att komma koncernen till del och anskaffningsvärdet kan beräknas på ett tillförlitligt sätt. Alla andra tillkommande utgifter redovisas som kostnad i den period de uppkommer. Reparationer kostnadsförs löpande.

Avskrivningsprinciper

Avskrivning sker linjärt över tillgångens beräknade nyttjandeperiod. De beräknade nyttjandeperioderna är:

- » Byggnader, 15–25 år
- » Maskiner, 5–15 år
- » Inventarier, 3–5 år
- » Förbättringsutgifter på annans fastighet, 5–10 år
- » Leasade tillgångar, 1–10 år

Använda avskrivningsmetoder, restvärden och nyttjandeperioder omprövas vid varje års slut.

Nedskrivning av immateriella och materiella tillgångar

Tillgångar som har en obestämbar nyttjandeperiod, exempelvis goodwill, varumärke eller immateriella tillgångar som inte är färdiga för användning, skrivs inte av utan provas årligen avseende eventuellt nedskrivningsbehov. Tillgångar som skrivs av bedöms med avseende på värdenedgång närhelst händelser eller förändringar i förhållanden indikerar att det redovisade värdet kanske inte är återvinningsbart.

En nedskrivning görs med det belopp varmed tillgångens redovisade värde överstiger dess återvinningsvärde. Återvinningsvärdet är det högre av tillgångens verkliga värde minskat med försäljningskostnader och dess nyttjandevärde. Vid bedömning av nedskrivningsbehov grupperas tillgångar på de lägsta nivåer där det finns separata identifierbara kassaflöden (kassagenererande enheter).

En nedskrivning reverseras om det både finns indikation på att nedskrivningsbehovet inte längre föreligger och det har skett en förändring i de antaganden som låg till grund för beräkningen av återvinningsvärdet. Nedskrivning av goodwill återförs dock aldrig. En reversering görs endast i den utsträckning som tillgångens redovisade värde efter återföring inte överstiger det redovisade värde som skulle ha redovisats, med avdrag för avskrivning där så är aktuellt, om ingen nedskrivning gjorts.

Finansiella tillgångar och skulder

En finansiell tillgång eller finansiell skuld redovisas i balansräkningen när koncernen blir part enligt instrumentets avtalsmässiga villkor.

När koncernen för första gången redovisar en finansiell tillgång klassificeras den som redovisad till upplupet anskaffningsvärde, redovisad till verkligt värde via övrigt totalresultat eller redovisad till verkligt värde

via resultaträkningen. Koncernen innehar inga finansiella tillgångar som redovisas till verkligt värde via resultaträkningen.

När koncernen för första gången redovisar en finansiell skuld klassificeras den som redovisat till upplupet anskaffningsvärde, redovisat till verkligt värde via övrigt totalresultat eller redovisat till verkligt värde via resultaträkningen. Koncernen innehar inga finansiella skulder som redovisas till verkligt värde via övrigt totalresultat.

En finansiell tillgång tas bort från balansräkningen när de avtalsenliga rättigheterna till kassaflödena från den finansiella tillgången upphör, eller när koncernen har överfört de avtalsenliga rättigheterna att erhålla kassaflödena från den finansiella tillgången. Detsamma gäller för del av en finansiell tillgång.

En finansiell skuld tas bort från balansräkningen när förpliktelsen i avtalet fullgörs, annulleras eller upphör. Detsamma gäller för del av en finansiell skuld.

En finansiell tillgång och en finansiell skuld kvittas och redovisas med ett nettobelopp i balansräkningen endast när det föreligger en legal rätt att kvitta beloppen samt att det föreligger avsikt att reglera posterna med ett nettobelopp eller att samtidigt realisera tillgången och reglera skulden.

Vid första redovisningstillfället för finansiella tillgångar och finansiella skulder används affärsdagen. Affärsdagen utgör den dag då bolaget förbinder sig att förvärva eller avyttra tillgången eller skulden.

Efter det första redovisningstillfället värderas en finansiell tillgång till upplupet anskaffningsvärde eller verkligt värde via övrigt totalresultat.

Efter det första redovisningstillfället värderas en finansiell skuld till upplupet anskaffningsvärde eller verkligt värde via resultaträkningen.

Verkligt värde

Följande nivåer används vid fastställande av verkligt värde för finansiella tillgångar och finansiella skulder:

- » Nivå 1 - Noterade priser (ojusterade) på aktiva marknader
- » Nivå 2 - Andra indata än de noterade priser som ingår i nivå 1, vilka är direkt eller indirekt observerbara för tillgången eller skulden
- » Nivå 3 - Icke observerbara indata för tillgången eller skulden

Klassificering av finansiella tillgångar som redovisas till upplupet anskaffningsvärde

Koncernen klassificerar endast sina finansiella tillgångar som tillgångar som redovisas till upplupet anskaffningsvärde då följande krav är uppfyllda:

- » tillgången ingår i en affärsmodell där målet är att inkassera avtalsenliga kassaflöden
- » avtalsvillkoren ger vid specifika tidpunkter upphov till kassaflöden som enbart består av kapitalbelopp och ränta på det utestående kapitalbeloppet

Kundfordringar och andra fordringar

Kundfordringar är belopp hänförliga till kunder avseende sålda varor eller tjänster som utförs i den löpande verksamheten. Kundfordringar förfaller generellt till betalning inom 30 dagar och samtliga kundfordringar har därför klassificeras som omsättningstillgångar. Kundfordringar redovisas initialt till transaktionspriset. Koncernen innehar kundfordringarna i syftet att insamla avtalsenliga kassaflöden och värderar dem därför vid efterföljande redovisningstillfällen till upplupet anskaffningsvärde med tillämpning av effektivräntemetoden.

Verkligt värde för kundfordringar och andra fordringar

Det verkliga värdet på kortfristiga fordringar motsvarar dess redovisade värde, eftersom diskonteringseffekten inte anses vara väsentlig.

Nedskrivning av kundfordringar och andra fordringar

Koncernen tillämpar den förenklade metoden för beräkning av förväntade kreditförluster. Metoden innebär att förväntade förluster under fordrans hela löptid används som utgångspunkt för kundfordringar och andra fordringar. De förväntade kreditförlustnivåerna baseras sig på förlusthistoriken för 2022 och 2023.

Klassificering av finansiella tillgångar som redovisas till verkligt värde via övrigt totalresultat

Finansiella tillgångar som redovisas till verkligt värde via övrigt totalresultat innefattar investeringar i skuldinstrument där avtalsenliga kassaflöden endast består av kapitalbelopp och ränta och målet för koncernens affärsmodell uppnås både genom att inkassera avtalsenliga kassaflöden och genom att sälja den finansiella tillgången.

Investeringar i skuldinstrument som redovisas till verkligt värde via övrigt totalresultat

Investeringar i skuldinstrument som redovisas till verkligt värde via övrigt totalresultat omfattar investeringar i noterade obligationer. Då investeringar i skuldinstrument avyttras omklassificeras det som ackumulerats i övrigt totalresultat relaterat till dessa investeringar till resultaträkningen.

Verkligt värde för kortfristiga placeringar

Kortfristiga placeringar, vilket utgörs av aktier och obligationer, handlas på en aktiv marknad och verkligt värde beräknas baserat på sista noterade köpkursen på balansdagen.

Klassificering av finansiella skulder som redovisas till upplupet anskaffningsvärde

Leverantörsskulder och andra skulder

Leverantörsskulder och andra skulder redovisas initialt till transaktionspriset, och vid efterföljande redovisningstillfällen till upplupet anskaffningsvärde.

Verkligt värde för leverantörsskulder och andra skulder

Leverantörsskulder är utan säkerhet och betalas normalt inom 30 dagar. Det verkliga värdet på leverantörsskulder och andra skulder anses motsvara deras redovisade värden, då de av naturen är kortfristiga.

Upplåning

Upplåning redovisas initialt till transaktionspriset, och vid efterföljande redovisningstillfällen till upplupet anskaffningsvärde.

Lån mot säkerhet och pantsatta tillgångar

Koncernen har banklån och checkkrediter som säkras av företagsinteckningar i koncernbolag, pantsättning av aktier i koncernbolag samt pantsättning av byggnad. För koncernens obligationslån har säkerhet ställts i form av pantsättning av aktier i koncernbolag. Säkerhet för skulder avseende leasingavtal utgörs av rättigheterna till den leasade tillgången som återgår till leasegivaren i händelse av utebliven betalning.

Skulder avseende leasing

Se beskrivning av redovisningsprinciper för leasingavtal under separat rubrik.

Verkligt värde

För koncernens upplåning motsvaras det redovisade värdet på upplåningen dess verkliga värde eftersom räntan på denna upplåning är i paritet med aktuella marknadsräntor eller på grund av att upplåningen är kortfristig.

Klassificering av finansiella skulder som redovisas till verkligt värde via resultaträkningen

Villkorade köpeskillningar

Finansiella skulder som redovisas till verkligt värde via resultaträkningen inkluderar långfristiga och kortfristiga villkorade köpeskillningar.

Villkorad köpeskillning avser estimerad villkorad tilläggsköpeskillning för genomförda förvärv. Ett estimerat belopp fastställs vid förvärv och efterföljande omvärderingar görs via resultaträkningen. Nedskrivning av skuld för villkorad köpeskillning redovisas på raden Övriga rörelseintäkter. Uppskrivning av skuld för villkorad köpeskillning redovisas på raden Övriga rörelsekostnader.

Verkligt värde för villkorad köpeskillning

Villkorad köpeskillning avser estimerad villkorad tilläggsköpeskillning för genomförda förvärv.

I de fall beloppet är fastställt i aktieöverlåtelseavtalet görs en uppskattning av hur sannolikt det är att villkoret uppfylls. Om det är sannolikt värderas köpeskillningen till 100 % av avtalat belopp. Om det inte är sannolikt värderas köpeskillningen till 0 % av avtalat belopp.

I de fall beloppet inte är fastställt i aktieöverlåtelseavtalet, utan beräknas efter utfall av resultat, görs en uppskattning dels av beloppet, dels av hur sannolikt det är att villkoret uppfylls.

Likvida medel

Likvida medel består av kassamedel samt omedelbart tillgängliga tillgodohavanden hos banker och motsvarande institut samt kortfristiga likvida placeringar med en löptid från anskaffningstillfället underliggande tre månader vilka är utsatta för endast en obetydlig risk för värdefluktuationer.

Varulager

Varulagret värderas till det lägsta av anskaffningsvärdet och nettoförsäljningsvärdet. Anskaffningsvärde beräknas enligt den så kallade först-in först-utprincipen. Nettoförsäljningsvärdet definieras som försäljningspris reducerat för kostnader för färdigställande samt försäljningskostnader.

Utdelningar

Utdelning till moderbolagets aktieägare redovisas som skuld i koncernens finansiella rapporter i den period då utdelningen fastställs.

Avsättningar

En avsättning skiljer sig från andra skulder genom att det råder ovisshet om betalningstidpunkt eller beloppets storlek för att reglera avsättningen. En avsättning redovisas i balansräkningen när det finns en befintlig legal eller informell förpliktelse som en följd av en inträffad händelse, och det är troligt att ett utflöde av ekonomiska resurser kommer att krävas för att reglera förpliktelsen samt en tillförlitlig uppskattning av beloppet kan göras.

Eventualförpliktelser

En eventualförpliktelse redovisas när det finns ett möjligt åtagande som härrör från inträffade händelser och vars förekomst bekräftas endast av en eller flera osäkra framtida händelser eller när det finns ett åtagande som inte redovisas som en skuld eller avsättning på grund av att det inte är troligt att ett utflöde av resurser kommer att krävas.

Not K2a Ändrade redovisningsprinciper

Inga ändringar i standarder för räkenskapsår som börjar 1 januari 2023 har haft någon inverkan på koncernens finansiella rapporter.

Not K3 Segmentredovisning

ADDvise segmentinformation presenteras utifrån företagsledningens perspektiv och rörelsesegment identifieras utifrån den interna rapporteringen till företagets högsta verkställande beslutsfattare. VD utgör ADDvise högsta verkställande beslutsorgan. ADDvise rörelsesegment utgörs av två affärsområden: Lab och Sjukvård. Indelningen speglar företagets interna organisation och rapportssystem. Internprissättning sker på marknadsmässiga grunder. Koncernintern vinst eliminerar.

Affärsområdet Lab

Affärsområdet Lab tillhandahåller laboratorieinredning, skyddsventilation, klimat-/renrum, och laboratorieapparatur till bland annat läkemedelsindustrin och life scienceforskningen. Kunderna finns både inom offentlig och privat sektor, där bl.a. sjukhus, läkemedelsföretag, tillverkande företag och industriföretag finns i kundbasen.

Affärsområdet Sjukvård

Affärsområdet Sjukvård tillverkar och tillhandahåller medicinteknisk utrustning, såväl avancerad som konventionell, läkemedel samt förbrukningsmaterial till sjukvården. Kundkretsen för försäljning av förbrukningsmaterial återfinns främst inom den offentliga sektorn. En stor del av försäljningen inom affärsområdet Sjukvård sker på den nordamerikanska marknaden, där sjukvården främst drivs av privata intressenter.

MSEK	2023	2022
Affärsområde Lab	432,2	252,3
Affärsområde Sjukvård	940,9	699,2
Summa extern nettoomsättning	1 373,0	951,5
Affärsområde Lab	0,1	0,5
Affärsområde Sjukvård	0,0	0,2
Summa interna intäkter	0,1	0,7
Affärsområde Lab	178,3	24,6
Affärsområde Sjukvård	276,3	166,9
Summa rörelseresultat före avskrivning (EBITDA)	454,6	191,5
Förvärvskostnader i Övriga externa kostnader	-6,3	-2,9
Ofördelade koncerngemensamma intäkter	28,8	11,3
Ofördelade koncerngemensamma kostnader	-51,6	-14,8
Ned - och avskrivningar	-108,7	-27,9
Finansnetto	-152,5	-49,2
Koncernens resultat före skatt (EBT)	164,3	108,0

I ofördelade koncerngemensamma kostnader ingår exempelvis kostnader för moderbolagsfunktioner. Kostnaderna kvittas här mot de service fees som moderbolaget erhåller, varvid nettot kan bli ett positivt belopp.

Ingen enskild kund står för mer än 10 % av koncernens nettoomsättning. För information om uppdelning av intäkter, se Not K4 *Intäkter från avtal med kunder*.

Koncernens immateriella och materiella anläggningstillgångar hänförs till följande länder:

MSEK	2023	2022
Sverige	187,8	176,8
Brasilien	434,1	-
Finland	44,9	45,2
Förenade Arabemiraten	57,3	60,3
Irland	178,2	-
Nederländerna	394,5	437,3
Spanien	4,1	3,7
USA	1 128,6	685,6
Summa tillgångar	2 429,5	1 408,9

Not K4 Intäkter från avtal med kunder

Not K4a Uppdelning av intäkter från avtal med kunder

I enlighet med IFRS 15 Intäkter från avtal med kunder redovisas intäkter fördelade på primära geografiska marknader, geografisk fördelning baserat på verksamheternas hemvist, huvudsakliga varor och tjänster samt tidpunkt för intäktsredovisning. Koncernens och segmentens intäkter fördelas enligt nedan. För information om segment, se Not K3 Segmentredovisning.

Primära geografiska marknader per segment baserat på var kunden finns

Den geografiska fördelningen har ändrats i årsredovisningen för 2023 mot bakgrund av förvärvet av det brasilianska bolaget Kolplast.

2023			
MSEK	Lab	Sjukvård	Totalt
Sverige	149,6	25,8	175,3
Europa exkl Sverige	160,0	117,8	277,8
Nordamerika	47,8	732,0	779,8
Sydamerika	0,0	51,0	51,0
Asien	66,0	9,9	75,9
Övrigt	8,9	4,4	13,3
Summa	432,2	940,9	1 373,0

2022			
MSEK	Lab	Sjukvård	Totalt
Sverige	142,7	24,6	167,2
Europa exkl Sverige	35,5	134,1	169,6
Nordamerika	4,4	528,9	533,3
Sydamerika	0,0	0,0	0,0
Asien	54,9	11,5	66,5
Övrigt	14,7	0,1	14,9
Summa	252,3	699,2	951,5

Geografisk fördelning per segment baserat på verksamheternas hemvist

2023			
MSEK	Lab	Sjukvård	Totalt
Sverige	152,0	95,5	247,5
Europa exkl Sverige	190,0	88,4	278,4
Nordamerika	8,2	706,0	714,2
Sydamerika	0,0	51,0	51,0
Asien	82,1	0,0	82,1
Summa	432,2	940,9	1 373,0

2022			
MSEK	Lab	Sjukvård	Totalt
Sverige	144,5	93,2	237,7
Europa exkl Sverige	24,3	100,5	124,8
Nordamerika	0,0	505,5	505,5
Sydamerika	0,0	0,0	0,0
Asien	83,5	0,0	83,5
Summa	252,3	699,2	951,5

Huvudsakliga varor/tjänster

Uppdelningen av huvudsakliga varor och tjänster har ändrats i årsredovisningen 2023 till produktmarknader för att bättre spegla koncernens verksamhet efter förvärven 2022 och 2023. Jämförelsetal har räknats om.

2023			
MSEK	Lab	Sjukvård	Totalt
Laboratorieförbrukningsmaterial	37,1	-	37,1
Laboratorieutrustning	382,0	-	382,0
Läkemedel	-	247,9	247,9
Medicintekniskt förbrukningsmaterial	-	355,3	355,3
Medicinteknisk utrustning	-	334,1	334,1
Service och underhåll	13,0	3,6	16,6
Summa	432,2	940,9	1 373,0

2022			
MSEK	Lab	Sjukvård	Totalt
Laboratorieförbrukningsmaterial	33,7	-	33,7
Laboratorieutrustning	208,4	-	208,4
Läkemedel	-	159,7	159,7
Medicintekniskt förbrukningsmaterial	-	184,4	184,4
Medicinteknisk utrustning	-	341,1	341,1
Service och underhåll	10,2	14,0	24,2
Summa	252,3	699,2	951,5

Tidpunkt för intäktsredovisning

2023			
MSEK	Lab	Sjukvård	Totalt
Varor och tjänster överförda till kund vid en tidpunkt	327,0	940,9	1 267,9
Varor och tjänster överförda till kund över tid	105,2	0,0	105,2
Summa	432,2	940,9	1 373,0

2022			
MSEK	Lab	Sjukvård	Totalt
Varor och tjänster överförda till kund vid en tidpunkt	130,1	682,1	812,2
Varor och tjänster överförda till kund över tid	122,2	17,2	139,3
Summa	252,3	699,2	951,5

fortsättning Not K4, se nästa sida

Not K4b Avtalstillgångar och avtalsskulder

Koncernen redovisar avtalstillgångar och avtalsskulder som separata poster i balansräkningen.

MSEK	2023	2022
Tillgångar		
Avbetalningsfordringar	7,9	12,9
Fordringar returrätt	6,5	-
Summa långfristiga avtalstillgångar	14,4	12,9
Avbetalningsfordringar	10,7	20,1
Upplupna intäkter	39,6	52,8
Summa kortfristiga avtalstillgångar	50,3	72,9
Kundfordringar	221,6	223,6
Summa tillgångar	286,4	309,3

Skulder**Avtalsskulder**

Ej intjänade finansiella intäkter	0,3	0,4
Summa långfristiga avtalsskulder	0,3	0,4
Ej intjänade finansiella intäkter	0,7	1,1
Förskott från kunder	10,9	60,3
Förutbetalda intäkter	1,3	3,2
Summa kortfristiga avtalsskulder	12,9	64,6
Summa skulder	13,2	65,0

Beloppet på raden Fordringar returrätt i tabellen ovan är hänförligt till ett kundavtal där koncernen har rätt att återta produkter efter 4 år. Värderingen på tillgången om 6,5 MSEK har baserats på värdet på produkterna när de levererades med avdrag för förväntade utgifter för att återfå dessa produkter, inklusive uppskattad värdeminskning för produkterna. Koncernens skuld för återbetalning om 3,7 MSEK har reglerats under 2023. Intäkter från de överförda produkterna som koncernen har rätt till uppgick till 22,7 MSEK.

Väsentliga förändringar i avtalstillgångar och avtalsskulder

Avtalstillgångar och avtalsskulder har minskat under 2023. Varuförsäljning enligt entreprenadavtal och intäkter från leasingavtal i egenskap av leasegivare är intäktsströmmar som till stor del påverkar avtalstillgångar och avtalsskulder. Det förskott från kunder som förelåg vid slutet av 2022 var i huvudsak hänförligt till avtal där koncernen var leasegivare, och det största avtalet löpte ut under 2023.

Intäkter som inkluderats i avtalens skuldsaldo

MSEK	2023	2022
Intäkter som redovisats under året hänförliga till avtalsskuldsaldo i början av året	61,0	11,1
Intäkter som redovisats under året från prestationsåtaganden som uppfyllts under tidigare perioder	0,0	0,0

Redovisade tillgångar från utgifter för att fullgöra ett avtal

Koncernen har inga redovisade tillgångar från utgifter för att fullgöra avtal.

Finansieringskomponenter

Koncernen har försäljning av varor enligt finansiella leasingavtal. Undantaget dessa avtal förväntar sig koncernen inte ha några avtal där tiden mellan överlämningen av varorna eller tjänsterna till kunden och betalningen från kunden överstiger ett år. Till följd av detta, justerar koncernen inte transaktionspriset för effekterna av en betydande finansieringskomponent.

Not K4c Intäkter från finansiella leasingavtal

Koncernen säljer utrustning och tillhörande programvara för monitorering av patienter inom långtidsvård till vårdgivare enligt finansiella leasingavtal. Den långfristiga delen av fordringar relaterade till försäljning enligt finansiella leasingavtal redovisas i koncernens rapport över finansiell ställning på raden Avtalstillgångar under Anläggningstillgångar. Den kortfristiga delen av fordringar relaterade till försäljning enligt finansiella leasingavtal redovisas i koncernens rapport över finansiell ställning på raden Avtalstillgångar under Omsättningstillgångar. I Not K4b ovan redovisas de som Avbetalningsfordringar.

Intäkter från finansiella leasingavtal

MSEK	2023	2022
Resultat vid försäljning	11,8	21,7
Finansiella intäkter från leasingavtal	1,4	1,8

Det finns inga intäkter av betydelse kopplade till variabla leasingavgifter som inte omfattas av värderingen av nettoinvesteringen i leasingavtalet.

Säkerhet för fordringar avseende finansiell leasing utgörs av restvärdesgarantier och rättigheterna till den leaseade tillgången som återgår till leasegivaren i händelse av utebliven betalning.

Löptidsanalys leasingavgifter

Minimileaseavgifter som ska erhållas avseende utrustning uppgick till följande vid utgången av 2023. I tabellen redovisas odiskonterade betalningar för leasingavgifter.

MSEK	
Inom 1 år	11,4
Mellan 1 och 2 år	6,3
Mellan 2 och 3 år	1,8
Mellan 3 och 4 år	0,1
Mellan 4 och 5 år	-
Summa	19,6

Avstämning leasingfordringar

Avstämning leasingfordringar mot nettoinvesteringen i leasingavtalet:

MSEK	2023	2022
Leasingfordringar	19,6	34,5
Ej intjänade finansiella intäkter	-1,0	-1,6
	18,6	33,0
Minskat med kortfristig del av leasingfordringar	10,7	20,1
Långfristig del av leasingfordringar	7,9	12,9

Not K4d Intäkter från operationella leasingavtal

Laboratorieutrustning och annan utrustning för i huvudsak kliniska studier leasas till kunder under operationella leasingavtal med regelbundna hyresbetalningar som varierar beroende på avtal.

Intäkter från operationella leasingavtal

MSEK	2023	2022
Leasingintäkter	168,1	6,4

Det finns inga intäkter av betydelse kopplade till variabla leasingavgifter som inte omfattas av ett index eller en räntesats.

Löptidsanalys leasingavgifter

I tabellen redovisas odiskonterade betalningar för leasingavgifter.

MSEK	
Inom 1 år	58,7
Mellan 1 och 2 år	28,2
Mellan 2 och 3 år	10,6
Mellan 3 och 4 år	3,7
Mellan 4 och 5 år	2,0
Summa	103,2

Not K5 Övriga intäkter och kostnader

Denna not ger upplysningar om några av de poster som ingår i följande rader i koncernens rapport över totalresultat:

- » Övriga rörelseintäkter, not K5a
- » Övriga rörelsekostnader, not K5b
- » Personalkostnader, not K5c
- » Övriga externa kostnader, not K5d
- » Finansiella intäkter, not K5e
- » Finansiella kostnader, not K5f

Dessutom redovisas här statliga stöd och liknande poster avseende covid-19 som redovisas i koncernens finansiella rapporter, not K5g.

Not K5a Övriga rörelseintäkter

MSEK	2023	2022
Omvärdering av villkorad tilläggsköpeskillning	28,8	9,9
Vinst avyttring av immateriella och materiella anläggningstillgångar	0,0	0,0
Återvunna kundförluster	0,0	0,0
Valutakursvinster	3,3	0,0
Lönebidrag	0,0	0,0
Provisionsintäkter	0,1	0,1
Övrigt	3,8	0,2
Summa	36,0	10,2

Not K5b Övriga rörelsekostnader

MSEK	2023	2022
Omvärdering av villkorad tilläggsköpeskillning	-14,0	0,0
Förlust avyttring av immateriella och materiella anläggningstillgångar	0,0	0,0
Valutakursförluster	-3,8	-1,0
Övrigt	-2,1	-0,1
Summa	-20,0	-1,0

Not K5c Anställda och personalkostnader

Ersättningar till anställda m m fördelat på land

2023				
MSEK	Sociala			Totalt
	Löner	avgifter	Pensioner	
Sverige	50,6	18,2	5,4	74,2
Brasilien	3,2	0,8	0,0	4,0
Finland	12,4	0,5	1,9	14,9
Förenade Arabemiraten	24,1	0,5	0,2	24,8
Irland	0,0	0,0	0,0	0,0
Nederländerna	9,8	1,5	0,0	11,3
Spanien	2,4	0,8	0,0	3,2
USA	112,9	12,6	1,6	127,0
Totalt	215,4	35,0	9,1	259,5

2022				
MSEK	Sociala			Totalt
	Löner	avgifter	Pensioner	
Sverige	40,9	15,0	4,5	60,4
Finland	10,3	0,5	1,9	12,7
Förenade Arabemiraten	25,6	0,4	0,2	26,2
Nederländerna	0,6	0,0	0,1	0,6
Spanien	3,1	1,0	0,0	4,1
USA	94,7	13,5	1,9	110,1
Totalt	175,1	30,5	8,5	214,1

I Pensioner ingår pensionskostnader för förmånsbestämda planer om 0,1 MSEK (0,2 MSEK). Resterande pensionskostnader avser avgiftsbestämda planer.

Medelantal anställda fördelat på kön och land

2023			
	Medelantal anställda	Varav kvinnor	Varav män
Sverige	70	35	35
Brasilien	58	38	20
Finland	16	4	12
Förenade Arabemiraten	108	3	105
Irland	1	0	1
Nederländerna	15	8	7
Spanien	13	1	12
USA	147	78	69
Summa	427	167	260

2022			
	Medelantal anställda	Varav kvinnor	Varav män
Sverige	65	32	34
Finland	14	3	11
Förenade Arabemiraten	94	4	90
Nederländerna	1	1	1
Spanien	17	1	16
USA	143	76	67
Summa	335	116	219

Könsfördelning styrelseledamöter och övriga ledande befattningshavare

2023			
	Antal på balansdagen	Varav kvinnor	Varav män
Styrelsen	5	2	3
Övriga ledande befattningshavare	4	1	3

2022			
	Antal på balansdagen	Varav kvinnor	Varav män
Styrelsen	5	2	3
Övriga ledande befattningshavare	4	1	3

Löner och andra ersättningar samt sociala kostnader

MSEK	2023		2022	
	Löner och andra ersättningar	Pensionskostnader	Löner och andra ersättningar	Pensionskostnader
Styrelseledamöter, verkställande direktör och andra ledande befattningshavare	14,8	2,2	11,0	1,6
Övriga anställda	203,4	6,9	166,6	6,9
Summa	218,2	9,1	177,5	8,5

Andra ersättningar utgörs av förmåner och övriga kostnadsersättningar i form av milersättning, traktamente och friskvårdsbidrag. För information om ersättningar till ledande befattningshavare, se Not K17b.

fortsättning Not K5, se nästa sida

Not K5d Ersättningar till revisorerna

MSEK	2023	2022
Öhrlings PricewaterhouseCoopers AB		
Revisionsuppdrag	2,4	2,5
Revisionsverksamhet utöver revisionsuppdraget	0,0	0,0
Skatterådgivning	0,5	-
Övriga tjänster	0,6	0,0
Summa Öhrlings PricewaterhouseCoopers AB	3,5	2,5

MSEK	2023	2022
PricewaterhouseCoopers Oy		
Revisionsuppdrag	0,2	0,2
Revisionsverksamhet utöver revisionsuppdraget	-	-
Skatterådgivning	-	-
Övriga tjänster	-	-
Summa PricewaterhouseCoopers Oy	0,2	0,2

MSEK	2023	2022
Ernst & Young Oy		
Revisionsuppdrag	0,0	0,0
Revisionsverksamhet utöver revisionsuppdraget	-	-
Skatterådgivning	-	-
Övriga tjänster	-	-
Summa Ernst & Young Oy	0,0	0,0

MSEK	2023	2022
Crowe Mak		
Revisionsuppdrag	0,1	0,2
Revisionsverksamhet utöver revisionsuppdraget	-	-
Skatterådgivning	-	-
Övriga tjänster	-	-
Summa Crowe Mak	0,1	0,2

MSEK	2023	2022
KRT, CPAs		
Revisionsuppdrag	0,1	0,1
Revisionsverksamhet utöver revisionsuppdraget	-	-
Skatterådgivning	-	-
Övriga tjänster	-	-
Summa KRT, CPAs	0,1	0,1

Övriga tjänster avser rådgivning avseende tolkning av redovisningsstandarder och utformning av årsredovisning.

Not K5e Finansiella intäkter

MSEK	2023	2022
Ränteintäkter	13,7	2,3
Valutavinst	0,0	45,0
Övriga finansiella intäkter	2,5	1,3
Summa finansiella intäkter	16,2	48,6

Samtliga ränteintäkter hänförs till finansiella poster som inte värderas till verkligt värde via resultatet.

Not K5f Finansiella kostnader

MSEK	2023	2022
Räntekostnader	-96,5	-45,7
Valutaförluster	-15,0	-26,0
Övriga finansiella kostnader	-57,2	-26,1
Summa finansiella kostnader	-168,7	-97,9

Samtliga räntekostnader hänförs till finansiella poster som inte värderas till verkligt värde via resultatet.

Not K5g Statliga stöd och liknande poster avseende covid-19

ADDvise har under situationen med covid-19 sökt och erhållit statliga stöd av olika slag. Nedan redogörs för vilka statliga stöd och liknande poster avseende covid-19 som för tidigare år redovisats i koncernens finansiella rapporter.

Statliga bidrag som var avsedda att kompensera bolaget för kostnader i samband med korttidsarbete och för liknande personalkostnader, redovisades i resultatet i samma period som de kostnader bidragen var avsedda att kompensera för. Bidragen redovisades på samma rader som kostnaderna i koncernens rapport över totalresultat. ADDvise har under 2023 inte erhållit några statliga stöd eller liknande poster avseende covid-19.

Nedsättning av avgifter redovisades i resultatet i samma perioder som de nedsatta avgifterna avsåg. Nedsättningarna redovisades på samma rader som avgifterna.

Anstånd med inbetalning av skatter och avgifter redovisades i koncernens rapport över finansiell ställning på raden för Räntebärande skulder, då anståndet medförde skyldighet att betala ränta. Ränta på anstånd redovisades i koncernens rapport över totalresultat på raden Finansiella kostnader.

Poster som redovisats i resultatet

MSEK	2023	2022
Statligt stöd avseende korttidsarbete och liknande stöd för personalkostnader	-	3,5
Statligt stöd avseende sjuklönekostnader	-	0,2
Tillfälligt sänkta arbetsavgifter	-	0,0
Summa	-	3,7

Poster som ingår i koncernens rapport över finansiell ställning

MSEK	2023	2022
Övriga kortfristiga skulder avseende utbetalning av bidrag som redovisats i resultatet efter rapportering	-	-
Summa	-	-

Bidrag utbetalda i förskott som redovisades i resultatet efter rapportering medförde en eventualförpliktelse att betala tillbaka om rapporteringen ej godkändes. Vid årets utgång fanns inga eventualförpliktelser.

Not K6 Inkomstskatt

I denna not ges upplysningar om följande:

- » Inkomstskatt, not K6a
- » Avstämning mellan teoretisk skattekostnad och redovisad skatt, not K6b
- » Belopp redovisade direkt i eget kapital, not K6c
- » Underskottsavdrag, not K6d
- » Förändring av skattesats, not K6e
- » Skatteeffekt av temporära skillnader, not K6f

Not K6a Inkomstskatt

MSEK	2023	2022
Aktuell skatt		
Aktuell skatt på årets resultat	-66,0	-22,0
Justeringar avseende tidigare år	0,1	0,1
Summa aktuell skatt	-65,9	-22,0

Uppskjuten skatt

Ökning/minskning av uppskjutna skattefordringar	2,1	-5,3
Ökning/minskning av uppskjutna skatteskulder	3,0	0,4
Summa uppskjuten skatt	5,1	-4,9
Inkomstskatt	-60,8	-26,9

Inkomstskatt hänförlig till:

Resultat från kvarvarande verksamheter	-60,8	-26,9
	-60,8	-26,9

fortsättning Not K6, se nästa sida

Not K6b Avstämning mellan teoretisk skattekostnad och redovisad skatt

MSEK	2023	2022
Resultat före skatt från kvarvarande verksamheter	164,3	108,0
Resultat före skatt från avvecklad verksamhet	-	-
	164,3	108,0
Skatt enligt gällande skattesats (20,6%)	-33,8	-22,2
Skatt hänförlig till tidigare år	0,1	0,1
Skatteeffekt av andra skattesatser i utländska dotterföretag	-5,2	-4,3
Skatteeffekt av ej skattepliktiga intäkter	6,1	0,0
Skatteeffekt av ej avdragsgilla kostnader	-4,9	-2,1
Skatteeffekt av ränteavdragsjusteringar	-24,6	-4,4
Skatteeffekt av kapitalanskaffningskostnad som ej ingår i redovisat resultat	1,0	0,9
Skatteeffekt av ändrad skattesats	0,0	0,0
Skatteeffekt av ej utnyttjade samt oprövade underskottsavdrag	0,6	5,2
Inkomstskatt	-60,8	-26,9

På raden för skatteeffekt av ej utnyttjade samt oprövade underskottsavdrag ingår även effekten av kvarstående ej avdragsgilla negativa räntenetton.

Not K6c Belopp redovisade direkt i eget kapital

Sammanlagda beloppet av aktuell och uppskjuten skatt under perioden, hänförlig till poster som inte har redovisats i resultaträkningen eller övrigt totalresultat utan direkt mot eget kapital:

MSEK	2023	2022
Skatteeffekt: Emissionskostnader	1,0	0,9
	1,0	0,9

Not K6d Underskottsavdrag

MSEK	2023	2022
Outnyttjade underskottsavdrag för vilka ingen uppskjuten skattefordran har redovisats	3,0	0,0
Potentiell skatteförmån	0,6	0,0

Not K6e Förändring av skattesats

Uppskjuten skatt värderas enligt den skattesats som kommer att gälla när skatten förväntas återföras.

Not K6f Skatteeffekt av temporära skillnader

I nedanstående tabell specificeras skatteeffekten av de temporära skillnaderna:

MSEK	2023	2022
Uppskjutna skattefordringar		
<i>Redovisade belopp avser temporära skillnader hänförliga till:</i>		
Leasing	0,8	0,4
Avskrivning av materiella anläggningstillgångar	-	-
Skattemässiga underskott	7,1	6,3
Summa uppskjutna skattefordringar	7,9	6,7
Belopp som kvittats mot uppskjutna skatteskulder enligt kvittningsreglerna	-7,9	-6,7
Netto uppskjutna skattefordringar	0,0	0,0

MSEK	2023	2022
Uppskjutna skatteskulder		
<i>Redovisade belopp avser temporära skillnader hänförliga till:</i>		
Leasing	-	-
Avskrivning av immateriella anläggningstillgångar	-4,5	-4,8
Övervärde immateriella anläggningstillgångar vid rörelseförvärv	-169,4	-103,6
Obeskattade reserver	-2,1	-2,6
Summa uppskjutna skatteskulder	-176,0	-111,0
Belopp som kvittats mot uppskjutna skattefordringar enligt kvittningsreglerna	7,9	6,7
Netto uppskjutna skatteskulder	-168,0	-104,3

Uppskjutna skattefordringar och skatteskulder kvittas när det finns en legal kvittningsrätt för aktuella skattefordringar och skatteskulder samt när uppskjutna skatter avser samma skattemyndighet.

Bruttoförändringar uppskjutna skattefordringar

MSEK	Leasing	Avskrivning materiella anläggningstillgångar	Skattemässiga underskott	Summa
Per 1 januari 2022	0,0	-	10,9	10,9
<i>Redovisat:</i>				
I resultaträkningen	0,4	-	-5,7	-5,3
I övrigt totalresultat via valutakursförändringar	0,0	-	0,0	0,0
Ökning genom rörelseförvärv	0,0	-	1,1	1,1
Per 31 december 2022	0,4	-	6,3	6,7
Per 1 januari 2023	0,4	-	6,3	6,7
<i>Redovisat:</i>				
I resultaträkningen	0,3	-	1,8	2,1
I övrigt totalresultat via valutakursförändringar	-0,1	-	0,0	-0,1
Ökning genom rörelseförvärv	0,1	-	-0,9	-0,7
Per 31 december 2023	0,8	-	7,1	7,9

Bruttoförändringar uppskjutna skatteskulder

MSEK	Avskrivning immateriella anläggningstillgångar	Övervärde immateriella anläggningstillgångar	Leasing reserver	Obeskattade	Summa
Per 1 januari 2022	-4,3	-20,8	-	-0,5	-25,6
<i>Redovisat:</i>					
I resultaträkningen	-0,4	0,5	-	0,4	0,4
I övrigt totalresultat via valutakursförändringar	0,0	0,0	-	0,0	0,0
Ökning genom rörelseförvärv	-0,1	-83,2	-	-2,4	-85,8
Per 31 december 2022	-4,8	-103,6	-	-2,6	-111,0
Per 1 januari 2023	-4,8	-103,6	-	-2,6	-111,0
<i>Redovisat:</i>					
I resultaträkningen	0,3	3,4	-	-0,8	3,0
I övrigt totalresultat via valutakursförändringar	0,0	6,0	-	1,3	7,3
Ökning genom rörelseförvärv	0,0	-75,2	-	0,0	-75,2
Per 31 december 2023	-4,5	-169,4	-	-2,1	-176,0

Not K7 Finansiella tillgångar och finansiella skulder

Koncernen har följande finansiella instrument:

MSEK	Not	2023	2022
Finansiella tillgångar			
<i>Finansiella tillgångar värderade till upplupet anskaffningsvärde</i>			
Kundfordringar	K7a	221,6	223,6
Övriga finansiella tillgångar värderade till upplupet anskaffningsvärde	K7b	16,3	1,8
Likvida medel	K7d	386,5	111,1
<i>Finansiella tillgångar värderade till verkligt värde via övrigt totalresultat</i>			
Obligationer	K7c, K7h	-	-
		624,4	336,5
Finansiella skulder			
<i>Skulder värderade till upplupet anskaffningsvärde</i>			
Leverantörsskulder och andra skulder	K7e	366,0	262,8
Upplåning	K7f	1 516,4	712,2
<i>Skulder värderade till verkligt värde via resultaträkningen</i>			
Villkorad köpeskilling	K7g, K7h	443,4	200,3
		2 325,7	1 175,3

Not K7a Kundfordringar

MSEK	2023	2022
Omsättningstillgångar		
Kundfordringar	224,7	226,0
Reserv för förväntade kreditförluster	-3,1	-2,4
	221,6	223,6

Reserv för förväntade kreditförluster bedöms motsvara beräknad nedskrivning av kundfordringar under kundfordringarnas löptid.

Not K7b Övriga finansiella tillgångar som redovisas till upplupet anskaffningsvärde

2023			
MSEK	Omsättnings-tillgångar	Anläggnings-tillgångar	Summa
Depositioner	0,0	14,8	14,8
Övriga fordringar	0,0	1,5	1,5
	0,0	16,3	16,3
2022			
MSEK	Omsättnings-tillgångar	Anläggnings-tillgångar	Summa
Depositioner	0,0	0,3	0,3
Övriga fordringar	0,0	1,6	1,6
	0,0	1,8	1,8

I depositioner ingick vid utgången av 2023 deposition om 13,2 MSEK till pensionsfond i bolag förvärvat under året. Vid utgången av 2023 utgjordes Övriga fordringar av fordringar i form av garantier från tidigare ägare av förvärvade bolag.

Not K7c Finansiella tillgångar som redovisas till verkligt värde via övrigt totalresultat

Investeringar i skuldinstrument som redovisas till verkligt värde via övrigt totalresultat

Investeringar i skuldinstrument som redovisas till verkligt värde via övrigt totalresultat kan omfatta innehav i noterade obligationer. Vid utgången av 2023 och jämförelseåret 2022 innehades inga investeringar i noterade obligationer.

Not K7d Likvida medel

MSEK	2023	2022
Omsättningstillgångar		
Kassa och bank	386,5	111,1
	386,5	111,1

Vid utgången av 2023 uppgick spärrade likvida medel till 10,0 MSEK. Spärrade likvida medel utgörs i huvudsak av garantier i pågående kundprojekt.

Not K7e Leverantörsskulder och andra skulder

2023			
MSEK	Kortfristiga	Långfristiga	Summa
Leverantörsskulder	100,6	-	100,6
Räntebärande säljarreverser och liknande skulder i samband med förvärv	65,5	31,6	97,1
Räntefria säljarreverser och liknande skulder i samband med förvärv	153,0	15,3	168,3
Övriga skulder	-	-	-
	319,1	46,9	366,0

2022			
MSEK	Kortfristiga	Långfristiga	Summa
Leverantörsskulder	114,2	-	114,2
Räntebärande säljarreverser och liknande skulder i samband med förvärv	-	65,7	65,7
Räntefria säljarreverser och liknande skulder i samband med förvärv	31,2	51,7	82,9
Övriga skulder	-	-	-
	145,4	117,4	262,8

Not K7f Upplåning

2023			
MSEK	Kortfristiga	Långfristiga	Summa
Lån med ställda säkerheter			
Checkräkningskrediter	-	-	-
Banklån	0,1	-	0,1
Obligationslån	-	1 425,2	1 425,2
Leasingskulder	24,5	66,6	91,1
Andra lån	-	-	-
Summa lån med ställda säkerheter	24,6	1 491,8	1 516,4
Summa upplåning	24,6	1 491,8	1 516,4

2022			
MSEK	Kortfristiga	Långfristiga	Summa
Lån med ställda säkerheter			
Checkräkningskrediter	0,8	-	0,8
Banklån	5,9	0,6	6,5
Obligationslån	-	628,3	628,3
Leasingskulder	26,9	49,8	76,7
Andra lån	-	-	-
Summa lån med ställda säkerheter	33,5	678,7	712,2
Summa upplåning	33,5	678,7	712,2

I koncernens rapport över finansiell ställning ingår säljarreverser och liknande skulder i samband med förvärv (se Not K7e) i beloppet för långfristiga räntebärande skulder och kortfristiga räntebärande skulder för 2023 och 2022.

fortsättning Not K7, se nästa sida

Lån mot säkerhet och pantsatta tillgångar

Banklån och checkkrediter säkras av företagsinteckningar i koncernbolag och pantsättning av aktier i koncernbolag. För obligationslån 2023/2026 har säkerhet ställts i form av pantsättning av aktier i koncernbolagen ADDvise Midco AB, ADDvise Group US Inc, ADDvise Newco Med AB och ADDvise Newco Lab AB. Redovisat värde för de pantsatta finansiella och icke-finansiella tillgångarna anges i not K19.

Leasingskulder

Koncernen leasar diverse kontor, lagerlokaler, produktionslokaler, motorfordon, industrimaskiner och utrustning. För redovisat värde vid rapportperiodens slut för varje slag av tillgång, se not K8. Per 31 december 2023 uppgick garanterade restvärden som ingick i leasingskulderna till 0,5 MSEK.

Not K7g Finansiella skulder som redovisas till verkligt värde via resultaträkningen

Finansiella skulder som redovisas till verkligt värde via resultaträkningen inkluderar följande finansiella skulder:

2023			
MSEK	Kortfristiga	Långfristiga	Summa
Villkorad köpeskilling	177,4	265,9	443,4
	177,4	265,9	443,4
2022			
MSEK	Kortfristiga	Långfristiga	Summa
Villkorad köpeskilling	34,4	165,9	200,3
	34,4	165,9	200,3

Villkorad köpeskilling avser estimerad villkorad tilläggsköpeskilling för genomförda förvärv. Ett estimerat belopp fastställs vid förvärv och efterföljande omvärderingar görs via resultaträkningen. Nedskrivning av skuld för villkorad köpeskilling redovisas på raden Övriga rörelseintäkter. Uppskrivning av skuld för villkorad köpeskilling redovisas på raden Övriga rörelsekostnader. Se även not K7h nedan.

Not K7h Beräkning av verkligt värde

Tabellen nedan visar finansiella instrument värderade till verkligt värde, utifrån hur klassificeringen i verkligt värdehierarkin gjorts. De olika nivåerna definieras enligt följande:

- » Nivå 1 - Noterade priser (ojusterade) på aktiva marknader
- » Nivå 2 - Andra indata än de noterade priser som ingår i nivå 1, vilka är direkt eller indirekt observerbara för tillgången eller skulden
- » Nivå 3 - Icke observerbara indata för tillgången eller skulden

31 december 2023			
MSEK	Nivå 1	Nivå 2	Nivå 3
Villkorad köpeskilling			443,4
Summa	0,0	0,0	443,4

31 december 2022			
MSEK	Nivå 1	Nivå 2	Nivå 3
Villkorad köpeskilling			200,3
Summa	0,0	0,0	200,3

Beskrivning av verkligt värde**Kortfristiga placeringar**

Kortfristiga placeringar, vilket utgörs av aktier och obligationer, handlas på en aktiv marknad och verkligt värde beräknas baserat på sista noterade köpkursen på balansdagen.

Villkorad köpeskilling

Villkorad köpeskilling avser estimerad villkorad tilläggsköpeskilling för genomförda förvärv. Den värderingsmetod som används i de fall beloppet är fastställt i aktieöverlåtelseavtalet är att göra en bedömning av hur sannolikt det är att villkoret uppfylls. Om det är sannolikt värderas köpeskillingen till 100 % av avtalat belopp. Om det inte är sannolikt värderas

köpeskillingen till 0 % av avtalat belopp. Den värderingsmetod som används i de fall beloppet inte är fastställt i aktieöverlåtelseavtalet, utan beräknas efter utfall av resultat, är att göra en prognos för utfall av resultat som underlag för uppskattning av beloppet, och baserat på detta bedöma om villkoret uppfylls och vad beloppet skulle uppgå till.

Verkligt värde för villkorade köpeskillingar kan påverkas delvis av valutarisk. Vid årets slut var verkligt värde på villkorade köpeskillingar 443,4 MSEK. Verkligt värde för de villkorade köpeskillingar som förelåg vid utgången av år 2023 påverkas delvis av valutarisk i BRL, EUR och USD. Förändring av valutakursen för BRL om 5 % påverkar koncernens värdering av villkorad köpeskilling med 5,4 MSEK, och resultat före skatt med 0,0 MSEK. En förändring av valutakursen för EUR om 5 % påverkar koncernens värdering av villkorad köpeskilling med 8,5 MSEK, och resultat före skatt med 8,5 MSEK. En förändring av valutakursen för USD om 5 % påverkar koncernens värdering av villkorad köpeskilling med 8,3 MSEK, och resultat före skatt med 1,0 MSEK.

Avstämning nivå 3

Värdeförändringen för finansiella skulder som återfinns i nivå 3, villkorad köpeskilling, presenteras nedan:

MSEK	2023	2022
Ingående redovisat värde	200,3	96,8
Förändring	258,8	109,6
Varav avser villkorade tilläggsköpeskillingar som utbetalats	-29,0	-16,5
Varav avser villkorade tilläggsköpeskillingar som omklassificerats för förvärv tidigare år	0,0	-40,5
Varav avser villkorade tilläggsköpeskillingar som tillkommit för årets förvärv	303,6	166,6
Varav avser valutakursdifferenser	-15,8	-
Värdeförändring i resultatet	-15,7	-6,1
Varav redovisas i resultatet på raden för Övriga rörelseintäkter och utgörs av omvärdering exklusive valutakursvinster	-28,8	-9,9
Varav redovisas i resultatet på raden för Övriga rörelseintäkter och utgörs av valutakursvinster	-1,2	-
Varav redovisas i resultatet på raden för Övriga rörelsekostnader och utgörs av omvärdering exklusive valutakursförluster	14,0	-
Varav redovisas i resultatet på raden för Övriga rörelsekostnader och utgörs av valutakursförluster	0,2	-
Varav redovisas i resultatet på raden för Finansiella intäkter	-	-0,7
Varav redovisas i resultatet på raden för Finansiella kostnader	-	4,5
Utgående redovisat värde	443,4	200,3

Not K8 Icke-finansiella tillgångar och skulder

I denna not redovisas upplysningar om koncernens icke-finansiella tillgångar och skulder:

- » Materiella anläggningstillgångar, not K8a
- » Immateriella anläggningstillgångar, not K8b
- » Avskrivningar och nedskrivningar av immateriella och materiella anläggningstillgångar, not K8c
- » Varulager, not K8d
- » Förutbetalda kostnader och upplupna intäkter, not K8e
- » Upplupna kostnader och förutbetalda intäkter, not K8f

Not K8a Materiella anläggningstillgångar

Koncernen innehar köpta och leasade materiella anläggningstillgångar. Koncernens leasade tillgångar är fördelade på de tillgångar de avser i Not K8a2 - K8a6 nedan. Koncernen leasar diverse kontor, lagerlokaler, produktionslokaler, motorfordon, industrimaskiner och utrustning. Se Not K8a1 för en översikt över koncernens leasade tillgångar.

Redovisat värde per slag av materiell anläggningstillgång

MSEK	Not	2023	2022
Mark och byggnader	K8a2	91,9	52,0
Förbättringsutgifter på annans fastighet	K8a3	1,6	2,1
Maskiner	K8a4	9,5	6,9
Motorfordon	K8a5	5,2	5,8
Möbler, inredning och utrustning	K8a6	87,7	60,0
Summa		195,9	126,8

Not K8a1 Leasade materiella anläggningstillgångar

I redovisat värde ovan och i specifikationer nedan i Not K8a2 - K8a6 över anskaffningsvärden m m för materiella anläggningstillgångar ingår leasade materiella anläggningstillgångar enligt IFRS 16 Leasingavtal.

Leasade materiella anläggningstillgångar

I balansräkningen redovisas följande belopp relaterade till leasingavtal:

MSEK	2023	2022
Tillgångar		
Mark och byggnader	82,5	41,0
Maskiner	0,3	0,6
Motorfordon	4,0	5,0
Möbler, inredning och utrustning	0,9	40,6
	87,8	87,1
Leasingskulder		
Kortfristiga	24,5	-26,9
Långfristiga	66,6	-49,8
	91,1	-76,7

I resultaträkningen redovisas följande belopp relaterade till leasingavtal:

MSEK	2023	2022
Avskrivningar		
Mark och byggnader	-14,9	-11,4
Maskiner	-0,3	-0,3
Motorfordon	-3,5	-3,1
Möbler, inredning och utrustning	-57,6	-2,0
	-76,3	-16,8
Räntekostnader (ingår i finansiella kostnader)	-3,5	-2,3
Valutakursvinster/-förluster (ingår i finansiella kostnader)	-2,9	-
Utgifter hänförliga till korttidsleasingavtal (ingår i övriga externa kostnader och materialkostnader)	-3,1	-0,2
Utgifter hänförliga till leasingavtal för vilka den underliggande tillgången är av lågt värde som inte är korttidsleasingavtal (ingår i övriga externa kostnader)	-2,5	-0,6
Utgifter hänförliga till variabla leasingbetalningar som inte ingår i leasingskulder (ingår i övriga externa kostnader)	-3,5	-0,1

Det totala kassaflödet gällande leasingavtal under 2023 var 59,0 MSEK (24,4). För löptidsanalys över leasingskulder, se Not K11.

Mark och byggnader

MSEK	2023	2022
Akkumulerade anskaffningsvärden vid årets början	71,7	54,7
Förvärv av bolag	34,1	8,5
Nyanskaffningar	24,4	1,7
Avyttringar och utrangeringar	-0,3	0,0
Valutakursdifferenser	-3,4	6,9
Akkumulerade anskaffningsvärden vid årets slut	126,5	71,7
Akkumulerade avskrivningar vid årets början	-30,8	-17,5
Årets avskrivningar	-14,9	-11,4
Avyttringar och utrangeringar	0,3	0,0
Valutakursdifferenser	1,3	-1,9
Akkumulerade avskrivningar vid årets slut	-44,0	-30,8
Redovisat värde	82,5	41,0

Maskiner

MSEK	2023	2022
Akkumulerade anskaffningsvärden vid årets början	1,4	1,2
Förvärv av bolag	0,0	0,0
Nyanskaffningar	0,0	0,2
Avyttringar och utrangeringar	0,0	0,0
Valutakursdifferenser	0,0	0,0
Akkumulerade anskaffningsvärden vid årets slut	1,4	1,4
Akkumulerade avskrivningar vid årets början	-0,7	-0,5
Årets avskrivningar	-0,3	-0,3
Avyttringar och utrangeringar	0,0	0,0
Omklassificeringar	0,0	0,1
Valutakursdifferenser	0,0	0,0
Akkumulerade avskrivningar vid årets slut	-1,0	-0,7
Redovisat värde	0,3	0,6

Motorfordon

MSEK	2023	2022
Akkumulerade anskaffningsvärden vid årets början	9,5	11,3
Förvärv av bolag	0,0	0,4
Nyanskaffningar	2,6	4,3
Avyttringar och utrangeringar	-1,5	-3,5
Omklassificeringar	0,0	-3,7
Valutakursdifferenser	-0,1	0,6
Akkumulerade anskaffningsvärden vid årets slut	10,5	9,5
Akkumulerade avskrivningar vid årets början	-4,5	-4,2
Årets avskrivningar	-3,5	-3,1
Avyttringar och utrangeringar	1,5	3,0
Valutakursdifferenser	0,1	-0,2
Akkumulerade avskrivningar vid årets slut	-6,4	-4,5
Redovisat värde	4,0	5,0

Omklassificering 2022 avser i huvudsak värden på option att köpa leasingbilar. Motsvarande omklassificering har gjorts av leasingskulden som därmed minskat.

fortsättning Not K8, se nästa sida

Möbler, inredning och utrustning

MSEK	2023	2022
Akkumulerade anskaffningsvärden vid årets början	44,2	1,6
Förvärv av bolag	0,0	40,0
Nyanskaffningar	19,2	0,3
Avyttringar och utrangeringar	-62,0	-0,1
Valutakursdifferenser	1,4	2,5
Akkumulerade anskaffningsvärden vid årets slut	2,9	44,2
Akkumulerade avskrivningar vid årets början	-3,6	-1,1
Årets avskrivningar	-57,6	-2,0
Avyttringar och utrangeringar	59,6	0,1
Valutakursdifferenser	-0,3	-0,6
Akkumulerade avskrivningar vid årets slut	-1,9	-3,6
Redovisat värde	0,9	40,6
Totalt redovisat värde	87,8	87,1

I ackumulerade anskaffningsvärden vid årets slut ingår leasad utrustning som omfattas av operationell leasing där koncernen är leasegivare till ett värde om 0,8 MSEK (39,5). I ackumulerade avskrivningar vid årets slut ingår avskrivningar på leasad utrustning som omfattas av operationell leasing där koncernen är leasegivare till ett värde om -0,4 MSEK (-1,6). I totalt redovisat värde vid årets slut ingår leasad utrustning som omfattas av operationell leasing där koncernen är leasegivare till ett värde om 0,3 MSEK (40,2). Förändringen 2023 är hänförlig till att kontraktslängden för ett stort leasingkontrakt förkortades, valutakursförändringar samt att koncernen förvärvat ett bolag som var leasegivare varför denna utrustning nu inte längre leasas av koncernen.

Not K8a2 Mark och byggnader

MSEK	2023	2022
Akkumulerade anskaffningsvärden vid årets början	88,9	69,6
Förvärv av bolag	34,1	8,5
Nyanskaffningar	24,4	1,7
Avyttringar och utrangeringar	-0,3	0,0
Valutakursdifferenser	-4,1	9,2
Akkumulerade anskaffningsvärden vid årets slut	143,0	88,9
Akkumulerade avskrivningar vid årets början	-37,0	-21,8
Årets avskrivningar	-16,1	-12,3
Avyttringar och utrangeringar	0,3	0,0
Valutakursdifferenser	1,7	-2,8
Akkumulerade avskrivningar vid årets slut	-51,1	-37,0
Redovisat värde	91,9	52,0

Koncernen leasar diverse kontor, lagerlokaler och produktionslokaler, vilka utgör huvuddelen av de anläggningstillgångar av slaget mark och byggnader som redovisas här. I förvärvet av MRC Systems FZE ingick en produktionsbyggnad i Dubai, Förenade Arabemiraten. Vid utgången av 2023 var redovisat värde för produktionsbyggnaden 9,4 MSEK.

Not K8a3 Förbättringsutgifter på annans fastighet

MSEK	2023	2022
Akkumulerade anskaffningsvärden vid årets början	6,8	5,5
Förvärv av bolag	0,0	0,4
Nyanskaffningar	0,0	0,0
Avyttringar och utrangeringar	-0,2	0,0
Valutakursdifferenser	-0,2	0,8
Akkumulerade anskaffningsvärden vid årets slut	6,4	6,8
Akkumulerade avskrivningar vid årets början	-4,7	-3,8
Årets avskrivningar	-0,5	-0,4
Avyttringar och utrangeringar	0,2	0,0
Valutakursdifferenser	0,2	-0,6
Akkumulerade avskrivningar vid årets slut	-4,8	-4,7
Redovisat värde	1,6	2,1

Not K8a4 Maskiner

MSEK	2023	2022
Akkumulerade anskaffningsvärden vid årets början	22,7	17,0
Förvärv av bolag	2,0	0,0
Nyanskaffningar	1,9	3,4
Avyttringar och utrangeringar	-0,3	0,0
Valutakursdifferenser	-0,8	2,2
Akkumulerade anskaffningsvärden vid årets slut	25,5	22,7
Akkumulerade avskrivningar vid årets början	-15,7	-12,9
Årets avskrivningar	-1,7	-1,3
Avyttringar och utrangeringar	0,3	0,0
Omklassificeringar	0,6	0,0
Valutakursdifferenser	0,5	-1,6
Akkumulerade avskrivningar vid årets slut	-16,0	-15,7
Redovisat värde	9,5	6,9

Koncernen leasar industrimaskiner.

Not K8a5 Motorfordon

MSEK	2023	2022
Akkumulerade anskaffningsvärden vid årets början	11,2	12,5
Förvärv av bolag	0,5	0,8
Nyanskaffningar	2,7	4,8
Avyttringar och utrangeringar	-1,5	-4,0
Omklassificeringar	0,0	-3,7
Valutakursdifferenser	-0,2	0,8
Akkumulerade anskaffningsvärden vid årets slut	12,7	11,2
Akkumulerade avskrivningar vid årets början	-5,4	-5,3
Årets avskrivningar	-3,6	-3,1
Avyttringar och utrangeringar	1,1	3,5
Omklassificeringar	0,4	-
Valutakursdifferenser	0,2	-0,4
Akkumulerade avskrivningar vid årets slut	-7,4	-5,4
Redovisat värde	5,2	5,8

Koncernen leasar motorfordon. Beloppet på raden för omklassificering av anskaffningsvärden 2022 avser i huvudsak värden på option att köpa leasingbilar. Motsvarande omklassificering har gjorts av leasingkulden som därmed minskat.

Not K8a6 Möbler, inredning och utrustning

MSEK	2023	2022
Akkumulerade anskaffningsvärden vid årets början	81,4	21,2
Förvärv av bolag	71,0	53,9
Nyanskaffningar	26,5	2,5
Avyttringar och utrangeringar	-62,0	-1,4
Valutakursdifferenser	-6,1	5,2
Akkumulerade anskaffningsvärden vid årets slut	110,8	81,4
Akkumulerade avskrivningar vid årets början	-21,4	-17,0
Årets avskrivningar	-66,3	-3,5
Avyttringar och utrangeringar	60,2	1,4
Valutakursdifferenser	4,3	-2,4
Akkumulerade avskrivningar vid årets slut	-23,1	-21,4
Redovisat värde	87,7	60,0

Koncernen leasar utrustning. I ackumulerade anskaffningsvärden vid årets slut ingår leasad utrustning som omfattas av operationell leasing där koncernen är leasegivare till ett värde om 0,8 MSEK (39,5). I ackumulerade avskrivningar vid årets slut ingår avskrivningar på leasad utrustning

fortsättning Not K8, se nästa sida

som omfattas av operationell leasing där koncernen är leasegivare till ett värde om -0,4 MSEK (-1,6). I totalt redovisat värde vid årets slut ingår leasad utrustning som omfattas av operationell leasing där koncernen är leasegivare till ett värde om 0,3 MSEK (40,2). Förändringen 2023 är hänförlig till att kontraktslängden för ett stort leasingkontrakt förkortades, valutakursförändringar samt att koncernen förvärvat ett bolag som var leasegivare varför denna utrustning nu inte längre leasas av koncernen utan ägs av koncernen.

I ackumulerade anskaffningsvärden ovan ingår även konst som uppgick till 0,6 MSEK (0,6) vid årets slut. Avskrivningar görs ej på detta värde.

Not K8b Immateriella anläggningstillgångar

Redovisat värde per slag av immateriell anläggningstillgång:

MSEK	Not	2023	2022
Goodwill	K8b6	1 487,3	820,8
Varumärken	K8b1	471,7	323,4
Andra immateriella anläggningstillgångar		274,5	137,9
Varav förvärvade kundrelationer	K8b2	243,4	108,5
Varav balanserade utgifter för utvecklingsarbeten och liknande arbeten	K8b3	27,9	25,6
Varav webbplats	K8b4	0,8	0,3
Varav patent	K8b5	2,4	3,6
Summa		2 233,5	1 282,1

Not K8b1 Varumärke

Koncernens varumärken redovisas till verkligt värde vid anskaffningstidpunkten. Nyttjandeperioderna är obestämbara. Varumärkena är väl inarbetade och står för hög kvalitet. Koncernen avser att kontinuerligt arbeta för att förvalta varumärkena. Koncernen bedömer att varumärkena kommer att generera kassaflöden för koncernen under en obestämbar period baserat på marknadstrender. Varumärkena redovisas därför till anskaffningsvärde utan avskrivningar, men prövas för nedskrivning, se Not K8b7.

MSEK	2023	2022
Ackumulerade anskaffningsvärden vid årets början	323,4	127,8
Förvärv av bolag	166,8	184,5
Nyanskaffningar	-	-
Avyttringar och utrangeringar	-	-
Valutakursdifferenser	-18,5	11,1
Ackumulerade anskaffningsvärden vid årets slut	471,7	323,4
Ackumulerade avskrivningar vid årets början	-	-
Årets avskrivningar	-	-
Avyttringar och utrangeringar	-	-
Valutakursdifferenser	-	-
Ackumulerade avskrivningar vid årets slut	-	-
Redovisat värde	471,7	323,4

Varumärkenas anskaffningsvärden fördelas enligt följande baserat på vid vilket rörelseförvärv de uppstod:

Rörelseförvärv	MSEK
AB Germa förvärv 2017	2,3
Axelerist förvärv 2023	19,7
CliniChain Holding BV förvärv 2022	10,8
Diabetic Supplies förvärv 2023	18,9
Graham Medical Technologies LLC förvärv 2021	20,2
JTECH Medical/Saltire Investment Corp förvärv 2022	19,4
Kolplast förvärv 2023	86,0
Labplan förvärv 2023	34,8
MediSuite, LLC förvärv 2021	12,3
Merit Cables Inc förvärv 2018	2,1
MRC Systems FZE förvärv 2021	29,6
Poly Pharmaceuticals Inc förvärv 2022	64,9
Sonesta förvärv 2013	18,5
Southern Life Systems Inc förvärv 2021	16,3
Surplus Diabetics Inc förvärv 2022	115,8
Totalt	471,7

Utöver förändringar pga valutakursdifferenser har uppdaterad förvärvsanalys för CliniChain Holding BV under 2023 efter analys av fakta som förelåg vid förvärvstillfället inneburit att värdet på varumärke justerats upp med 0,5 MSEK. CliniChain Holding BV förvärvades i december 2022.

Not K8b2 Förvärvade kundrelationer

Koncernens kundrelationer redovisas till verkligt värde vid anskaffningstidpunkten. Nyttjandeperioderna är bestämbara och grundar sig främst på bedömd livscykel för kundrelationerna. Nyttjandeperiod bestäms per tillgång. För de kundrelationer som innehades vid utgången av 2023 uppgick nyttjandeperioden till 10 år. Avskrivningar fördelas linjärt över nyttjandeperioden. Avskrivningarna redovisas i koncernens rapport över totalresultat på raden Av- och nedskrivningar.

MSEK	2023	2022
Ackumulerade anskaffningsvärden vid årets början	110,6	-
Förvärv av bolag	151,9	109,6
Nyanskaffningar	-	-
Avyttringar och utrangeringar	-	-
Valutakursdifferenser	-3,6	1,1
Ackumulerade anskaffningsvärden vid årets slut	259,0	110,6
Ackumulerade avskrivningar vid årets början	-2,1	-
Årets avskrivningar	-13,9	-2,1
Avyttringar och utrangeringar	-	-
Valutakursdifferenser	0,4	0,0
Ackumulerade avskrivningar vid årets slut	-15,6	-2,1
Redovisat värde	243,4	108,5

Förvärvade kundrelationer under 2023 är hänförliga till förvärven av Axelerist Inc, Diabetic Supplies Inc och Labplan Ltd.

Not K8b3 Balanserade utgifter för utvecklingsarbeten och liknande arbeten

Balanserade utgifter för utvecklingsarbeten och liknande arbeten avser främst utveckling av befintliga och nya produkter i koncernens produktportfölj. Det rör sig om internt utarbetade immateriella tillgångar. Nyttjandeperioderna är bestämbara och grundar sig främst på typiska produktlivscykler. Nyttjandeperiod bestäms per tillgång och är lägst 3 år och högst 20 år. Avskrivningar fördelas linjärt över nyttjandeperioden. Avskrivningarna redovisas i koncernens rapport över totalresultat på raden Av- och nedskrivningar.

MSEK	2023	2022
Ackumulerade anskaffningsvärden vid årets början	51,6	41,2
Förvärv av bolag	-	0,6
Nyanskaffningar	8,0	7,8
Avyttringar och utrangeringar	-2,5	-0,1
Valutakursdifferenser	-1,0	2,2
Ackumulerade anskaffningsvärden vid årets slut	56,0	51,6
Ackumulerade avskrivningar vid årets början	-26,0	-21,0
Årets avskrivningar	-5,3	-3,9
Avyttringar och utrangeringar	2,5	0,1
Valutakursdifferenser	0,7	-1,2
Ackumulerade avskrivningar vid årets slut	-28,1	-26,0
Redovisat värde	27,9	25,6

Nyanskaffningar avser tillägg genom intern utveckling. Inga tillägg har förvärvats separat eller i rörelse. Av ackumulerade anskaffningsvärden avser 1,4 MSEK (7,3) pågående utvecklingsarbeten vilka enligt plan kommer att avslutas under 2024 varvid avskrivningar påbörjas. Nedskrivningsprövning av pågående utvecklingsarbeten påvisar inte behov av nedskrivning.

De största enskilda posterna avser utvecklingsarbeten för produkter som säljs inom produktlinjerna GraMedica, Rosie Connectivity Solutions, Sonesta och Surgical Tables. Utvecklingsarbeten för GraMedica-produkter (ortopediska implantat och stentar för fot- och ankelkirurgi) utgör 2,8 MSEK (1,9) av redovisat värde vid årets slut. Utvecklingsarbeten för Rosie Connectivity Solutions-produkter (produkter och programvara för övervakning av vitala parametrar hos patienter inom långtidsvård) utgör 2,0 MSEK (2,2) av redovisat värde vid årets slut. Utvecklingsarbeten för Sonesta-produkter (undersökningsstolar och -bord inom främst gynekologi och urologi) utgör 11,1 MSEK (11,2) av redovisat värde vid årets slut. Utvecklingsarbeten för Surgical Tables-produkter (operationsbord) utgör 6,9 MSEK (5,4) av redovisat värde vid årets slut.

författning Not K8, se nästa sida

Totala kostnader för utveckling som kostnadsförts under perioden uppgår till ca 0,0 MSEK (0,0) och redovisas i koncernens rapport över totalresultat på raden Övriga externa kostnader. Det rör främst kostnader för att ta fram marknadsföringsmaterial för produkter. Inga kostnader för forskning har kostnadsförts under perioden.

Not K8b4 Webbplatser

MSEK	2023	2022
Ackumulerade anskaffningsvärden vid årets början	1,0	0,8
Förvärv av bolag	0,3	0,0
Nyanskaffningar	0,5	0,2
Avyttringar och utrangeringar	-	-
Valutakursdifferenser	0,0	0,0
Ackumulerade anskaffningsvärden vid årets slut	1,7	1,0
Ackumulerade avskrivningar vid årets början	-0,7	-0,4
Årets avskrivningar	-0,3	-0,3
Avyttringar och utrangeringar	-	-
Valutakursdifferenser	0,0	0,0
Ackumulerade avskrivningar vid årets slut	-0,9	-0,7
Redovisat värde	0,8	0,3

Not K8b5 Patent

Koncernens patent är hänförligt till utformning av produkter. Det rör sig om internt utarbetade immateriella tillgångar samt patent från förvärv av bolag. Nyttjandeperioderna är bestämbara och grundar sig främst på typiska produktlivscykler. Nyttjandeperiod bestäms per tillgång och är lägst 5 år och högst 20 år. Avskrivningar fördelas linjärt över nyttjandeperioden. Avskrivningarna redovisas i koncernens rapport över totalresultat på raden Av- och nedskrivningar.

MSEK	2023	2022
Ackumulerade anskaffningsvärden vid årets början	5,2	4,5
Förvärv av bolag	-	0,1
Nyanskaffningar	-	-
Avyttringar och utrangeringar	-	-
Valutakursdifferenser	-0,2	0,6
Ackumulerade anskaffningsvärden vid årets slut	5,0	5,2
Ackumulerade avskrivningar vid årets början	-1,6	-0,5
Årets avskrivningar	-1,1	-1,0
Avyttringar och utrangeringar	-	-
Valutakursdifferenser	0,1	-0,1
Ackumulerade avskrivningar vid årets slut	-2,6	-1,6
Redovisat värde	2,4	3,6

Av ackumulerade anskaffningsvärden avser 0,0 MSEK (0,0) patent som inte beviljats per den 31 december 2023.

Not K8b6 Goodwill

MSEK	2023	2022
Ackumulerade anskaffningsvärden vid årets början	820,8	288,6
Förvärv av bolag	714,4	484,2
Nyanskaffningar	-	-
Valutakursdifferenser	-47,9	48,0
Ackumulerade anskaffningsvärden vid årets slut	1 487,3	820,8
Ackumulerade avskrivningar vid årets början	-	-
Årets nedskrivningar	-	-
Valutakursdifferenser	-	-
Ackumulerade avskrivningar vid årets slut	-	-
Redovisat värde	1 487,3	820,8

Utöver förändringar pga valutakursdifferenser har uppdaterad förvärsanalys för CliniChain Holding BV under 2023 efter analys av fakta som förelåg vid förvärvstillfället inneburit att värdet på goodwill justerats upp med 9,6 MSEK. CliniChain Holding BV förvärvades i december 2022. För information om nedskrivningsprövning, se Not K8b7. För information om förvärv av bolag, se Not K12.

Not K8b7 Nedskrivningsprövning

Koncernens goodwill på 1 487,3 MSEK och varumärken med obestämbar nyttjandeperiod på 471,7 MSEK har uppstått vid rörelseförvärv.

Goodwill och varumärken med obestämbar nyttjandeperiod prövas för nedskrivning på de lägsta nivåer där det finns separata identifierbara kassaflöden (kassagenererande enheter), vilket för koncernen utgörs av rörelsesegmenten affärsområde Lab och affärsområde Sjukvård.

Goodwillvärdet fördelar sig på rörelsesegmenten affärsområde Lab med 629,5 MSEK (352,5) och affärsområde Sjukvård med 857,7 MSEK (468,2). Värdet på varumärken fördelar sig på rörelsesegmenten affärsområde Lab med 94,8 MSEK (41,6) och affärsområde Sjukvård med 376,8 MSEK (281,8).

Nedskrivningsprövningen består i att bedöma om enhetens återvinningsvärde är högre än dess redovisade värde. Återvinningsvärdet har beräknats på basis av enhetens nyttjandevärde, vilket utgör nuvärdet av enhetens förväntade framtida kassaflöden utan hänsyn till eventuellt framtida verksamhetsexpansion och omstrukturering. Beräkningen av nyttjandevärdet har baserats på:

- » En diskonteringsfaktor på 10,6 procent (9,8) efter skatt.
- » En prognos av kassaflöden under de närmaste 5 åren knutet till budget 2024 följt av uppräknad prognos under efterföljande 4 år (2025 – 2028)
- » En extrapolering av kassaflödena efter år 5 (2028) med en uthållig tillväxt på 2,0 procent (2,0)

Den diskonterade kassaflödesmodellen innefattar prognostisering av framtida kassaflöden från rörelsen inkluderande uppskattningar av intäktsvolym och produktionskostnader. De budgeterade kassaflödena utgår som beskrivits ovan från budget för 2024 vilken baseras på orderingång och ledningens förväntningar av marknadsutvecklingen. För prognosperioden 2025 – 2028 har det för affärsområde Lab använts en årlig förväntad tillväxt 2025 om 7,0 procent, 2026 om 6,0 procent, 2027 om 5,0 procent och 2028 om 4,0 procent. För prognosperioden 2025 – 2028 har det för affärsområde Sjukvård använts en årlig förväntad tillväxt under 2025 – 2026 om 4,0 procent och under 2027 – 2028 om 3,0 procent. Den årliga förväntade tillväxten är knuten till respektive rörelsesegments positionering, stärkta produktportfölj samt bedömda marknadspotential. För åren efter 2028 har en uthållig tillväxttakt om 2,0 procent använts. Den uthålliga tillväxttakten om 2,0 procent bedöms motsvara den långsiktiga tillväxttakten på marknaden.

Rörelsesegmentens kassaflöden påverkas av kommersiella faktorer som bland annat marknadstillväxt, konkurrenskraft, marginaler, kostnadsutveckling, investeringsnivåer och rörelsekapitalbindning. Avvikelser i prognostiserade kassaflöden enskilda år påverkar nedskrivningsprövningen men avgörande för modellen är att förväntad uthålligt rörelseresultat och kassaflöde bibehålls inom de närmaste 4 åren.

Diskonteringsränta är beräknad som ett vägt genomsnitt mellan avkastningskrav på eget respektive lånat kapital (WACC). Prognosen överensstämmer med tidigare erfarenheter och externa informationskällor. Båda rörelsesegmenten bedöms ha likartad riskprofil, varvid samma diskonteringsränta nyttjas. Vid diskonteringen tillkommer bedömning av finansiella faktorer som bland annat ränteläge, lånekostnader, marknadsrisk, betavärden och skattesatser.

Känslighetsanalyser Lab

En övergripande analys har gjorts av känsligheten i de variabler som använts.

Ett antagande om en försämring av den årliga uthålliga tillväxttakten för åren efter år 2028 från 2,0 procent till 1,0 procent medför inte något nedskrivningsbehov av redovisade värden på goodwill för rörelsesegmentet Lab.

Ett antagande om en ökning av diskonteringsräntan från 10,6 procent till 12,1 procent efter skatt medför inte något nedskrivningsbehov av redovisade värden på goodwill för rörelsesegmentet Lab.

Avvikelser i prognostiserade kassaflöden enskilda år påverkar nedskrivningsprövningen men det helt avgörande för modellen är förväntad uthålligt rörelseresultat och kassaflöde. För att motivera det bokförda värdet för goodwill behöver rörelsesegmentet Lab hålla prognosticerad tillväxt för de närmaste åren för att på så vis bibehålla ett rörelseresultat före avskrivningar om minst ca 145 MSEK. En negativ avvikelse från nämnda uthålliga rörelseresultat före avskrivningar skulle, under förutsättning av oförändrade antaganden i övrigt, medföra ett nedskrivningsbehov av värdet på goodwill.

Känslighetsanalyser Sjukvård

En övergripande analys har gjorts av känsligheten i de variabler som använts.

Ett antagande om en försämring av den årliga uthålliga tillväxttakten för åren efter år 2028 från 2,0 procent till 1,0 procent medför inte något nedskrivningsbehov av redovisade värden på goodwill eller varumärke för rörelsesegmentet Sjukvård.

Ett antagande om en ökning av diskonteringsräntan från 10,6 procent till 13,6 procent efter skatt medför inte något nedskrivningsbehov av redovisade värden på goodwill eller varumärke för rörelsesegmentet Sjukvård.

Avvikelser i prognostiserade kassaflöden enskilda år påverkar nedskrivningsprövningen men det helt avgörande för modellen är förväntad uthålligt rörelseresultat och kassaflöde. För att motivera det bokförda värdet för goodwill och varumärke behöver rörelsesegmentet

Sjukvård hålla prognosticerad tillväxt för de närmaste åren för att på så vis uppnå ett rörelseresultat före avskrivningar om minst ca 100 MSEK. En negativ avvikelse från nämnda uthålliga rörelseresultat före avskrivningar skulle, under förutsättning av oförändrade antaganden i övrigt, medföra ett nedskrivningsbehov av värdet på goodwill och varumärke.

Övriga viktiga antaganden

Utöver vad som ovan beskrivits finns ett antal antaganden knutet till bedömningen av rörelsesegmentens framtida kassaflöden som kommenteras enligt följande:

Omsättning, marknadsandel och -tillväxt

Bolaget gör mot bakgrund av bland annat produktutveckling och bedömd marknadspotential bedömningen att rörelsesegmenten har goda möjligheter att stabilisera och stärka sina marknadsandelar. Således förväntas försäljningsutvecklingen i bägge rörelsesegmenten vara positiv under prognosperioden.

En känslighetsanalys avseende tillväxten i omsättning för affärsområde Lab indikerar att en minskning av den årliga prognostiserade omsättningstillväxten under prognosperioden 2025 – 2028 med 1 procentenhet, vilket innebär en tillväxt om 6,0 procent för 2025, 5,0 procent för 2026, 4,0 procent för 2027 och 3,0 procent för 2028, påverkar det uthålliga rörelseresultatet negativt men att sådan negativ effekt, under förutsättning av oförändrade antaganden i övrigt, inte föranleder något nedskrivningsbehov.

En känslighetsanalys avseende tillväxten i omsättning för affärsområde Sjukvård indikerar att en minskning av den årliga prognostiserade omsättningstillväxten under prognosperioden 2025 – 2028 med 1 procentenhet, vilket innebär en tillväxt om 3,0 procent under 2025 – 2026 och 2,0 procent under 2027 – 2028, påverkar det uthålliga rörelseresultatet negativt men att sådan negativ effekt, under förutsättning av oförändrade antaganden i övrigt, inte föranleder något nedskrivningsbehov.

Bruttomarginaler

Bruttomarginalerna förutsätts vara stabila under prognosperioden i takt med att effektiviseringar och samordningar fortsatt genomförs enligt plan. Lagernivåerna är fortsatt goda, både vad gäller nivå och sammansättning.

För rörelsesegmentet Lab har en bruttomarginal om 55,0 procent använts för prognosperioden 2025 – 2028. En känslighetsanalys avseende bruttomarginalens påverkan på det uthålliga rörelseresultatet för rörelsesegmentet Lab visar att en lägre bruttomarginal under hela prognosperioden med 4,0 procentenheter påverkar det uthålliga rörelseresultatet negativt men att sådan negativ effekt, under förutsättning av oförändrade antaganden i övrigt, inte föranleder något nedskrivningsbehov.

För rörelsesegmentet Sjukvård har en bruttomarginal om 63,0 procent använts för prognosperioden 2025 – 2028. En känslighetsanalys avseende bruttomarginalens påverkan på det uthålliga rörelseresultatet för rörelsesegmentet Sjukvård visar att en lägre bruttomarginal under hela prognosperioden med 5,0 procentenheter påverkar det uthålliga rörelseresultatet negativt men att sådan negativ effekt, under förutsättning av oförändrade antaganden i övrigt, inte föranleder något nedskrivningsbehov.

Omkostnader och personalkostnader

Omkostnaderna och personalkostnaderna förväntas växa med i snitt 2,0 procent per år under prognosperioden 2025 – 2027 för båda rörelsesegmenten, vilket bedöms vara i nivå med inflationen och de satsningar koncernen kommer att göra för att nå prognostiserade omsättningsmål, förväntad inflation, viss reallöneökning och planerade effektiviseringar.

Ovan har beskrivits känsligheten i enskilda parametrar i genomförda nedskrivningstest. I det fall negativa avvikelser uppkommer knutet till flera parametrar samtidigt föreligger nedskrivningsbehov då uthålligt rörelseresultat före avskrivningar i sådant fall bedöms komma att understiga ovan angivna nivåer.

Not K8c Avskrivningar och nedskrivningar av immateriella och materiella anläggningstillgångar

Avskrivningar av immateriella och materiella anläggningstillgångar

MSEK	2023	2022
Goodwill	-	-
Varumärken	-	-
Förvärvade kundrelationer	-13,9	-2,1
Balanserade utgifter för utvecklingsarbeten och liknande arbeten	-5,3	-3,9
Webbplats	-0,3	-0,3
Patent	-1,1	-1,0
Mark och byggnader	-16,1	-12,3
Förbättringsutgifter på annans fastighet	-0,5	-0,4
Maskiner	-1,7	-1,3
Motorfordon	-3,6	-3,1
Möbler, inredning och utrustning	-66,3	-3,5
Summa	-108,7	-27,9

För information om avskrivningar hänförliga till leaseade tillgångar enligt IFRS 16 Leasingavtal, se Not K8a1.

Nedskrivningar av immateriella och materiella anläggningstillgångar

Inga nedskrivningar av immateriella och materiella anläggningstillgångar har skett under 2023 och 2022.

Not K8d Varulager

Varulagret består av råvaror och material, produkter i arbete, egen-tillverkade färdiga varor samt köpta färdiga varor.

MSEK	2023	2022
Omsättningstillgångar		
Råvaror och material	56,9	38,7
Produkter i arbete	5,4	0,4
Färdiga varor redovisade till anskaffningsvärde	58,9	63,1
Färdiga varor redovisade till verkligt värde minskat med försäljningskostnader	0,0	0,3
Summa	121,2	102,5

Anskaffningsvärdet för tillgångar i varulager bestäms genom att använda vägda genomsnittspriser.

Under räkenskapsåret 2023 har varukostnader redovisats i resultaträkningen om 479,5 MSEK (384,0). De redovisades som kostnader för sålda varor på raden Materialkostnader i koncernens rapport över totalresultat.

Nedskrivning av varulager till nettoförsäljningsvärde uppgår per årets slut till 0,0 MSEK (0,3). Under året har varor som tidigare varit nedskrivna avyttrats. Nedskrivning av varulager redovisats i resultaträkningen som kostnader för sålda varor.

Not K8e Förutbetalda kostnader och upplupna intäkter

MSEK	2023	2022
Hyror	0,0	1,1
Försäkringar	1,0	0,4
Övriga förutbetalda kostnader och upplupna intäkter	17,3	11,2
Summa	18,3	12,7

fortsättning Not K8, se nästa sida

Not K8f Upplupna kostnader och förutbetalda intäkter

MSEK	2023	2022
Upplupna löner och semesterlöner	27,2	17,4
Upplupna sociala avgifter	4,7	3,9
Upplupna kostnader sjukvårdsförsäkringsprogram i USA (Medicaid)	12,4	18,9
Upplupna räntekostnader	21,4	9,6
Övriga poster	7,1	15,2
Summa	72,8	64,9

Not K9 Eget kapital**Aktiekapital**

Vid ingången av räkenskapsåret 2023 uppgick det registrerade aktiekapitalet till 180 491 889 aktier, varav 7 619 439 aktier var aktier av serie A, var fullt betalda och berättigade till en (1) röst. 172 872 450 aktier var aktier av serie B, var fullt betalda och berättigade till en tiondels (1/10) röst. Inga aktier var reserverade för överlåtelse enligt optionsavtal eller andra avtal. Inga aktier innehades av ADDvise Group AB själv eller dess dotterbolag. Kvotvärdet uppgick till 0,1 SEK.

ADDvise genomförde den 24 april 2023 en riktad nyemission av 7 692 308 B-aktier. Teckningskursen per ny B-aktie i den riktade nyemissionen uppgick till 13,00 kronor och fastställdes genom ett accelererat book building-förfarande som genomfördes av bolagets finansiella rådgivare ABG Sundal Collier. Styrelsen bedömde att emissionskursen i den riktade nyemissionen var marknadsmässig, bland annat eftersom den fastställdes genom ett accelererat book building-förfarande och således återspeglade rådande marknadsförhållanden och efterfrågan hos investerare. Teckningskursen per B-aktie i den riktade nyemissionen motsvarade en rabatt om cirka 7,1 procent jämfört med stängningskursen på Nasdaq First North Premier Growth Market den 24 april 2023.

Vid utgången av räkenskapsåret 2023 uppgick det registrerade aktiekapitalet till 188 184 197 aktier, varav 7 619 439 aktier var aktier av serie A, var fullt betalda och berättigade till en (1) röst. 180 564 758 aktier var aktier av serie B, var fullt betalda och berättigade till en tiondels (1/10) röst. Inga aktier var reserverade för överlåtelse enligt optionsavtal eller andra avtal. Inga aktier innehades av ADDvise Group AB själv eller dess dotterbolag. Kvotvärdet uppgick till 0,1 SEK.

Övrigt tillskjutet kapital

Övrigt tillskjutet kapital utgörs av kapital tillskjutet av ADDvise ägare.

	2023	2022	2023	2022
	Antal aktier	Antal aktier	MSEK	MSEK
Aktier av serie A	7 619 439	7 619 439	0,8	0,8
Aktier av serie B	180 564 758	172 872 450	18,1	17,3
	188 184 197	180 491 889	18,8	18,0

Förändringar av antal emitterade aktier, aktiekapital och övrigt tillskjutet kapital

	Antal aktier	Aktiekapital i MSEK	Övrigt tillskjutet kapital i MSEK	Summa i MSEK
Per 1 januari 2022	165 107 273	16,5	223,1	239,6
Nyemission av aktier av serie B mar 2022	15 384 616	1,5	98,5	100,0
Avgår: Emissionskostnader avseende nyemission av aktier mar 2022			-4,6	-4,6
Per 31 december 2022	180 491 889	18,0	317,0	335,0
Per 1 januari 2023	180 491 889	18,0	317,0	335,0
Nyemission av aktier av serie B apr 2023	7 692 308	0,8	99,2	100,0
Avgår: Emissionskostnader avseende nyemission av aktier apr 2023			-4,7	-4,7
Per 31 december 2023	188 184 197	18,8	411,6	430,4

Transaktionskostnader

Emissionskostnader uppgick under året till 4,7 MSEK (4,6).

Not K10 Kassaflöde

I nedanstående tabell specificeras justeringar för poster som inte ingår i kassaflödet:

MSEK	2023	2022
Av- och nedskrivningar	108,7	27,9
Förändring upplupna räntekostnader	9,9	-
Omvärdering av villkorad tilläggsköpeskilling	-12,7	-9,8
Valutakursförändringar och liknande poster	-24,7	9,9
Summa	81,1	28,0

Då Förändring upplupna räntekostnader uppgick till väsentliga belopp under året särredovisas dessa poster för 2023.

I nedanstående tabell specificeras årets erhållna respektive erlagda räntor:

MSEK	2023	2022
Erhållen ränta	13,7	2,3
Erlagd ränta	-90,2	-43,0
Summa	-76,4	-40,7

I nedanstående tabell specificeras likvida medel:

MSEK	2023	2022
Kassa och bank	386,5	111,1
varav spärrade bankmedel	10,0	4,6
Summa	386,5	111,1

fortsättning Not K10, se nästa sida

Not K10a Avstämning av nettoskuld

Nedan analyseras nettoskulden och förändringar av nettoskulden för de presenterade perioderna.

MSEK	2023	2022
Likvida medel	386,5	111,1
Kortfristiga placeringar	-	-
Låneskulder - förfaller inom ett år (inklusive checkräkningskredit)	-0,1	-6,6
Låneskulder - förfaller efter ett år	-1 425,2	-628,9
Övriga räntebärande skulder - förfaller inom ett år	-65,5	-
Övriga räntebärande skulder - förfaller efter ett år	-31,6	-65,7
Leasingskulder - förfaller inom ett år	-24,5	-26,9
Leasingskulder - förfaller efter ett år	-66,6	-49,8
Nettoskuld	-1 227,0	-666,8
Likvida medel och kortfristiga placeringar	386,5	111,1
Bruttoskuld - bunden ränta	-97,1	-65,7
Bruttoskuld - rörlig ränta	-1 516,4	-712,2
Nettoskuld	-1 227,0	-666,8

MSEK	Övriga tillgångar		Övriga skulder		Skulder hänförliga till finansieringsverksamheten						Summa
	Likvida medel	Kortfristiga placeringar	Räntebärande förvävsrelaterade skulder som förfaller efter 1 år	Leasing-skulder som förfaller inom 1 år	Leasing-skulder som förfaller efter 1 år	Låneskulder som förfaller inom 1 år	Låneskulder som förfaller efter 1 år	Räntebärande förvävsrelaterade skulder som förfaller inom 1 år	Räntebärande förvävsrelaterade skulder som förfaller efter 1 år		
Nettoskuld per 1 januari 2022	325,7	-	-	-8,6	-36,5	-20,4	-488,6	-	-	-228,5	
Kassaflöde	-225,7			28,1		15,4	-133,0		-64,9	-380,1	
Förvärv - leasing				-43,5	-19,9					-63,3	
Valutakursdifferenser	11,1									11,1	
Övriga förändringar				-2,9	6,6	-1,7	-7,2		-0,7	-5,9	
Nettoskuld per 31 december 2022	111,1	-	-	-26,9	-49,8	-6,6	-628,9	-	-65,7	-666,8	
Nettoskuld per 1 januari 2023	111,1	-	-	-26,9	-49,8	-6,6	-628,9	-	-65,7	-666,8	
Kassaflöde	273,5			59,0		656,5	-1 450,0			-460,9	
Förvärv - leasing				-5,4	-28,9					-34,3	
Valutakursdifferenser	1,8							0,2		2,0	
Övriga förändringar			-31,6	-51,1	12,0	-650,0	653,7	-65,7	65,7	-67,0	
Nettoskuld per 31 december 2023	386,5	-	-31,6	-24,5	-66,6	-0,1	-1 425,2	-65,5	0,0	-1 227,0	

Från år 2023 är inga räntebärande förvävsrelaterade skulder hänförliga till finansieringsverksamheten. Under 2023 refinansierades koncernens obligationslån som vid utgången av 2022 klassades som långfristigt då det enligt ursprungliga villkor förföll i maj 2024, men löstes i förtid.

Not K10b Investeringar och finansieringsverksamhet som inte medför betalningar

Investeringar och finansieringsverksamhet avseende förvärv av nyttjanderätter medför inte betalningar och presenteras därför i Not K8a1. Förvärv av nyttjanderätter avser tecknande av leasingavtal och redovisas i enlighet med IFRS 16 Leasingavtal.

Not K10c Ej räntebärande skulder

I samband med förvärv 2021 och 2022 finansierades delar av de kontanta köpeskillningarna av ej räntebärande lån (skuldebrev) samt innehållna belopp. Dessa lån och innehållna belopp klassades till finansieringsverksamheten i koncernens rapport över kassaflöden för dessa år, men räknas ej med i nettoskulden.

Totalt värde på ej räntebärande skuldebrev och ej räntebärande innehållna belopp vid årets utgång uppgick till 168,3 MSEK, varav 92,7 avser kontant köpeskillning som betalats i januari 2024 för förvärvet av Diabetic Supplies. Dessa 92,7 MSEK tas med i nettoskulden proforma i nyckeltalet nettoskuld/EBITDA.

Not K11 Finansiella risker

ADDvise-koncernen utsätts genom sin verksamhet för ett antal olika finansiella risker; kreditrisk, marknadsrisker (valutarisk, ränterisk) och likviditetsrisk. Koncernens ledning och styrelse arbetar aktivt för att minimera dessa risker. Koncernens övergripande riskhantering fokuserar på oförutsägbarheten på de finansiella marknaderna och eftersträvar att minimera potentiella ogynnsamma effekter på koncernens finansiella resultat.

Koncernens finansiella transaktioner och risker hanteras centralt av moderbolaget och moderbolagets centrala ekonomifunktion bl. a. med stöd av finanspolicyn. Koncernens övergripande målsättning för finansiella risker är att begränsa kortsiktig påverkan på koncernens resultat och kassaflöde, orsakat av fluktuationer i de finansiella marknaderna.

Kreditrisk

Kreditrisk definieras som risken att koncernens motparter inte kan uppfylla sina finansiella åtaganden mot koncernen. Det finns inga garantier för att koncernens motparter kan uppfylla sina åtaganden. Koncernen har ingen väsentlig koncentration av kreditrisker.

Kreditrisk i kundfordringar och avtalsstillgångar

Koncernens befintliga och potentiella kunder skulle kunna hamna i ett sådant finansiellt läge att de inte längre löpande kan erlagga avtalade fordringar i tid eller i övrigt avstå från att fullgöra sina förpliktelser.

Koncernen har fastställda riktlinjer för att säkra att försäljning av produkter och tjänster sker till kunder med lämplig kreditbakgrund. Betalningsvillkoren uppgår till mellan 0-90 dagar beroende på motpart och kreditförlusterna uppskattas uppgå till mindre än 1 % av koncernens omsättning.

Finansiell kreditrisk

Kreditrisk inom finansverksamheten uppstår bland annat vid placeringar av likviditetsöverskott samt vid erhållande av lång- och kortfristiga kreditavtal.

Marknadsrisker

Marknadsrisk är att risken för att verkligt värde på eller framtida kassaflöden från ett finansiellt instrument varierar på grund av förändringar i marknadspriser. Marknadsrisker indelas i tre typer, valutarisk, ränterisk och andra prisrisker. De marknadsrisker som påverkar koncernen utgörs främst av valutarisker och ränterisker.

Valutarisk

Valutarisk är risken för att verkligt värde eller framtida kassaflöden från ett finansiellt instrument varierar på grund av förändringar i utländska valutakurser. Den främsta exponeringen härrör från koncernens förvärv av dotterföretag som utgör utlandsverksamheter samt skulder och fordringar mellan koncernföretag.

Koncernen har exponering framförallt i EUR och USD. Denna exponering benämns transaktionsexponering. En förändring av koncernens underliggande valutor om 5 procent påverkar koncernens resultat före skatt med -6,0 MSEK. Om valutakursen för EUR höjs med 5 procent beräknas effekten vara -4,4 MSEK på koncernens resultat före skatt. Om valutakursen för USD höjs med 5 procent beräknas effekten vara +1,6 MSEK på koncernens resultat före skatt.

Valutarisker återfinns också i omräkningen av utländska verksamheters tillgångar och skulder till moderbolagets funktionella valuta, så kallad omräkningsexponering. Exponering avser AED, BRL, EUR och USD.

Ränterisk

Ränterisk är risken för att verkligt värde eller framtida kassaflöden från ett finansiellt instrument varierar på grund av förändringar i marknadsräntor. Utöver eget kapital finansieras även ADDvise verksamhet även till viss del av upplåning från kreditinstitut och obligationslån. Räntekostnaderna påverkas, förutom omfattningen av räntebärande skulder, främst av nivå på aktuella marknadsräntor och kreditinstitutens marginaler samt av den strategi ADDvise från tid till annan väljer för bindningstid på räntorna. Ju längre genomsnittlig räntebindningstid som ADDvise har på sina lån ju längre tid tar det innan en ränteförändring får genomslag i bolagets räntekostnader. En förändring av den rörliga räntan om +/- 1 procent skulle på balansdagen påverka koncernens finansnetto med 14,5 MSEK.

Koncernen innehar räntebärande värdepapper i form av företagsobligationer uppgående till 1 450,0 MSEK (650,0). Obligationerna löper med rörlig ränta.

Likviditetsrisk

Likviditetsrisk är risken för att koncernen får svårigheter att fullgöra sina förpliktelser som sammanhänger med finansiella skulder. Styrelsen och företagsledningen gör bedömningen att bolagets och koncernens likviditet, mot bakgrund av aktuella planer, prognoser och kreditutrymme, är säkerställd för kommande 12-månadersperiod.

Nedanstående löptidsanalyser bygger på odiskonterade kassaflöden och inkluderar ränta samt amortering. Checkräkningskredit klassificeras som kortfristig upplåning, men denna del av kortfristig upplåning refinansieras löpande.

MSEK	31 december 2023			
	Inom 1 år	Inom 2-5 år	Senare än 5 år	Summa
Obligationslån	139,9	1 646,6	-	1 786,5
Banklån med rörlig ränta	0,1	-	-	0,1
Övriga räntebärande skulder	66,8	32,6	-	99,4
Leasingskulder	26,1	53,2	35,2	114,6
Checkräkningskredit	-	-	-	-
Övriga finansiella skulder	153,0	15,3	-	168,3
Leverantörsskulder	100,6	-	-	100,6
Summa	486,5	1 747,7	35,2	2 269,5

MSEK	31 december 2022			
	Inom 1 år	Inom 2-5 år	Senare än 5 år	Summa
Obligationslån	62,2	674,5	-	736,7
Banklån med rörlig ränta	6,5	0,7	-	7,2
Övriga räntebärande skulder	0,7	66,3	-	67,0
Leasingskulder	28,0	43,3	8,4	79,7
Checkräkningskredit	0,8	-	-	0,8
Övriga finansiella skulder	31,2	51,7	-	82,9
Leverantörsskulder	114,2	-	-	114,2
Summa	243,6	836,5	8,4	1 088,5

Kapitalhantering

Kapital definieras som totalt eget kapital, vilket uppgår till 613,2 MSEK (492,9). Vid årets utgång fanns det inte något innehav utan bestämmande inflytande.

Not K11a Räntebärande skulder

MSEK	Skuld per 2023-12-31	Förfaller till betalning		
		Inom 1 år	Inom 2 till 5 år	Senare än 5 år
Obligationslån	1 425,2		1 425,2	
Leasingskulder	91,1	24,5	49,6	17,0
Utnyttjade checkräkningskrediter	-			
Banklån med rörlig ränta	0,1	0,1		
Övriga räntebärande skulder	97,1	65,5	31,6	
Summa	1 613,5	90,0	1 506,4	17,0

MSEK	Skuld per 2022-12-31	Förfaller till betalning		
		Inom 1 år	Inom 2 till 5 år	Senare än 5 år
Obligationslån	628,3		628,3	
Leasingskulder	76,7	26,9	41,7	8,1
Utnyttjade checkräkningskrediter	0,8	0,8		
Banklån med rörlig ränta	6,5	5,9	0,6	
Övriga räntebärande skulder	65,7		65,7	
Summa	777,9	33,5	736,2	8,1

fortsättning Not K11, se nästa sida

Checkräkningskrediter

Beviljade checkräkningskrediter i koncernen uppgick 2023-12-31 till 132,0 MSEK. Beviljade checkräkningskrediter i koncernen uppgick 2022-12-31 till 54,5 MSEK.

Obligationsslån 2023/2026

ADDvise har ett seniort säkerställt obligationsslån som vid årets utgång hade ett ramverk om 2 000,0 MSEK. Obligationer har placerats enligt följande inom ramverket:

» 1 000,0 MSEK i maj 2023

» 450,0 MSEK i oktober 2023 (placerade till ett pris om 101,75 % av par)

Vid årets utgång hade obligationer om totalt 1 450,0 MSEK placerats.

Obligationsslånet har en löptid om tre år med slutförfall den 26 maj 2026 och en rörlig ränta om 3 månaders STIBOR plus 550 baspunkter.

ADDvise har ansökt om notering av obligationsslånet på företagsobligationslistan vid Nasdaq Stockholm. Med anledning av detta har ADDvise upprättat prospekt. Prospektet finns på Finansinspektionens (www.fi.se) och ADDvise (www.addvisegroup.se) webbplatser.

Några av villkoren i obligationsemissionen är:

» Obligationerna har en löptid om 3 år och obligationsslånet ska återbetalas i maj 2026.

» Obligationerna löper med en rörlig ränta om 3 månaders STIBOR plus 550 baspunkter, där ränteutbetalningar sker kvartalsvis i efterskott.

» Obligationerna har ett nominellt belopp om 1 250 000 SEK per obligation. Minsta tillåtna investering är 1 250 000 SEK.

» Obligationerna är fritt överlåtbara och är registrerade för handel på företagsobligationslistan vid Nasdaq Stockholm. Obligationernas handelsbeteckning är ADDV26 och ISIN-kod SE0020180271.

Prospekt och villkor för obligationsslånet finns på ADDvise webbplats, <https://www.addvisegroup.se/investor-relations/obligationslan-2/>.

Likvida medel från obligationsemissionen i maj 2023 användes till förtida inlösen av koncernens obligationsslån 2021/2024 i juni 2023.

Odiskonterade kassaflöden banklån och obligationsslån

MSEK	Förfall krediter	Ränteutbetalning krediter
2024	0,1	139,9
2025	0,0	139,9
2026	1 450,0	56,7
2027	0,0	0,0
2028	0,0	0,0
Summa	1 450,1	336,5

I tabellen över odiskonterade kassaflöden banklån och obligationsslån är obligationsslånet upptaget till värdet 1 450,0 MSEK per 2023-12-31.

Not K12 Rörelseförvärv**Not K12a Förvärv 2023**

Under 2023 har fyra förvärv genomförts:

ADDvise ingick den 7 augusti 2023 ett aktieöverlåtelseavtal med ägarna av Diabetic Supplies Inc (Diabetic Supplies) avseende förvärv av samtliga aktier i Diabetic Supplies. Diabetic Supplies konsolideras i ADDvise-koncernen från och med den 7 augusti 2023. Diabetic Supplies är en amerikansk distributör av medicinteknisk utrustning för diabetespatienter. Diabetic Supplies tillhör affärsområdet Sjukvård.

ADDvise ingick den 30 september 2023 ett aktieöverlåtelseavtal med ägarna av Kolplast CI S A (Kolplast) avseende förvärv av samtliga aktier i Kolplast. Kolplast konsolideras i ADDvise-koncernen från och med den 30 september 2023. Kolplast är en brasiliansk tillverkare och leverantör av medicinteknisk utrustning. Kolplast tillhör affärsområdet Sjukvård.

ADDvise ingick den 22 november 2023 ett aktieöverlåtelseavtal med ägaren av Axelerist Inc (Axelerist) avseende förvärv av samtliga aktier i Axelerist. Axelerist konsolideras i ADDvise-koncernen från och med den 22 november 2023. Axelerist är en amerikansk leverantör av skraddarsydda lösningar för uthyrning och köp av laboratorieutrustning och medicinteknisk utrustning för kliniska studier. Axelerist tillhör affärsområdet Lab.

ADDvise ingick den 22 december 2023 ett aktieöverlåtelseavtal med ägarna av Labplan Ltd (Labplan) avseende förvärv av samtliga aktier i Labplan. Labplan konsolideras i ADDvise-koncernen från och med den 22 december 2023. Labplan är en irländsk distributör av instrument, förbrukningsvaror och service inom life science och biopharma. Labplan tillhör affärsområdet Lab.

Köpeskillingar

I likvida medel i tabellen ingår kontant köpeskillning om 96,2 MSEK för Diabetic Supplies Inc som betalades i januari 2024. Den kontanta köpeskillningen har ökat nettoskulderna proforma per den 31 december 2023. Då förvärvet av Kolplast CI S A är väsentligt särredovisas det i tabellen.

MSEK	Kolplast	Totalt
Likvida medel	348,2	787,0
Innehållet belopp	5,0	15,8
Räntefri revers	0,0	0,0
Räntebärande revers	0,0	33,0
Villkorade tilläggsköpeskillingar	114,6	303,6
Summa köpeskillning	467,8	1 139,3

Förvärvsanalyser

Då det verkliga värdet av de förvärvade nettotillgångarna inte kunnat fastställas med tillräcklig säkerhet för årets förvärv, ska nu föreliggande förvärvsanalyser betraktas som preliminära. Det definitiva verkliga värdet av de förvärvade nettotillgångarna kommer att fastställas under 2024. Då förvärvet av Kolplast CI S A är väsentligt särredovisas det i tabellen.

MSEK	Verkligt värde Kolplast	Verkligt värde totalt
Varumärken	91,9	166,8
Andra immateriella anläggningstillgångar	2,5	151,7
Materiella anläggningstillgångar	51,9	110,0
Finansiella anläggningstillgångar	0,0	13,5
Uppskjutna skattefordringar	0,0	0,2
Varulager	30,6	35,3
Avtalstillgångar	0,0	0,0
Kundfordringar	48,1	97,0
Kortfristiga placeringar	0,0	0,0
Övriga kortfristiga fordringar	5,6	12,7
Likvida medel	19,7	57,8
Uppskjutna skatteskulder	-32,0	-75,1
Övriga långfristiga skulder	-1,0	-1,0
Räntebärande skulder	-29,4	-36,2
Aktuella skatteskulder	-7,7	-8,1
Avtalsskulder	-1,0	-1,0
Leverantörsskulder	-14,0	-37,2
Övriga kortfristiga skulder	-14,9	-51,6
Förvärvade identifierbara nettotillgångar	150,0	434,6
Goodwill	317,8	704,8
Förvärvade nettotillgångar	467,8	1 139,3

Uppdaterad förvärvsanalys förvärv 2022

I årsredovisningen för 2022 var förvärvsanalysen för 2022 års förvärv av CliniChain Holding BV preliminär. Då förvärvet ses som väsentligt redovisas därför en uppdaterad förvärvsanalys i årsredovisningen för 2023.

MSEK	Verkligt värde CliniChain Holding BV i årsredovisning för 2022	Verkligt värde CliniChain Holding BV
Varumärken	10,7	10,7
Andra immateriella anläggningstillgångar	92,4	92,9
Materiella anläggningstillgångar	58,2	58,2
Finansiella anläggningstillgångar	0,0	0,0
Uppskjutna skattefordringar	0,1	0,1
Varulager	0,0	0,0
Avtalstillgångar	0,0	0,0
Kundfordringar	53,5	53,5
Kortfristiga placeringar	0,0	0,0
Övriga kortfristiga fordringar	14,2	5,9
Likvida medel	8,7	6,9
Uppskjutna skatteskulder	-26,5	-26,6
Övriga långfristiga skulder	0,0	0,0
Räntebärande skulder	-43,9	-43,9
Aktuella skatteskulder	0,0	0,0
Avtalsskulder	-48,6	-48,6
Leverantörsskulder	-1,1	-1,1
Övriga kortfristiga skulder	-4,0	-4,0
Förvärvade identifierbara nettotillgångar	113,7	104,1
Goodwill	273,8	283,4
Förvärvade nettotillgångar	387,5	387,5

Intäkter och resultat i förvärvad rörelse

De förvärvade rörelserna bidrog med intäkter på 102,4 MSEK och en nettovinst på 36,2 MSEK till koncernen för perioden från första tidpunkt för konsolidering till och med den 31 december 2023. Om förvärvstidpunkten varit per början av räkenskapsåret hade de förvärvade rörelserna bidragit med intäkter på 579,1 MSEK och en nettovinst på 84,4 MSEK till koncernen för perioden 1 januari till 31 december 2023.

Transaktionskostnader

För 2023 redovisas transaktionskostnader om 11,8 MSEK som en kostnad i koncernens rapport över totalresultat. Transaktionskostnaderna är relaterade till förvärv slutförda under 2023 och före 2023 samt till ej fullföljda förvärv under 2023. 6,3 MSEK redovisas under Övriga externa kostnader och 5,5 MSEK redovisas under Finansiella kostnader.

Villkorade tilläggsköpeskillningar

Majoriteten av villkorade tilläggsköpeskillningar vid årets utgång var hänförliga till villkor som baseras på resultatmätt som ska uppfyllas i dotterföretagen. För ett av förvärven baseras villkoret på ett nettoomsättningsmål. Ett av förvärven har utöver villkor baserade på resultat, villkorade tilläggsköpeskillningar som baseras på annat än finansiella villkor.

Resultatmättet EBITDA enligt villkoren justeras för service fees och liknande jämförelsestörande poster. Villkoren är ofta strukturerade så att ett maximalt belopp utgår om resultatmättet når målet enligt aktieöverlåtelseavtalet. Om inte resultatmättet når målet finns som regel nivåer som gör att en lägre villkorad tilläggsköpeskillning utgår. Om inte heller dessa nivåer nås utgår ingen villkorad tilläggsköpeskillning. Enligt vissa aktieöverlåtelseavtal får resultat från flera räkenskapsår kombineras för att på så vis uppnå ett EBITDA som resulterar i att villkorad tilläggsköpeskillning utbetalas.

Om utfallet av villkorad tilläggsköpeskillning avviker från den bedömning som gjordes vid förvärvstillfället påverkas koncernens resultat. En nedskrivning av skuld för villkorad tilläggsköpeskillning redovisas på raden Övriga rörelseintäkter. En uppskrivning av skuld för villkorad tilläggsköpeskillning redovisas på raden Övriga rörelsekostnader.

Villkorade tilläggsköpeskillningar för förvärv som slutförts vid utgången av 2023 (inklusive förvärvet av Diabetic Supplies Inc där köpeskillningen erlades i januari 2024), bedöms uppgå till 443,4 MSEK. Om dotterföretagen ej uppnår de resultat som krävs, utgår inga villkorade tilläggsköpeskillningar. En uppskattning av intervall för möjliga utfall av villkorade tilläggsköpeskillningar är vid årets utgång från 97,3 MSEK till 547,3 MSEK.

Villkorade tilläggsköpeskillningar verkligt värde vid förvärvstidpunkten

MSEK	2023	2022
Villkorad tilläggsköpeskillning kopplad till resultat 2021	-	0,0
Villkorad tilläggsköpeskillning kopplad till resultat 2022	-	39,9
Villkorad tilläggsköpeskillning kopplad till resultat 2023	127,7	127,7
Villkorad tilläggsköpeskillning kopplad till resultat 2024	158,5	29,5
Villkorad tilläggsköpeskillning kopplad till resultat 2025	122,9	-
Villkorad tilläggsköpeskillning kopplad till resultat 2026	51,7	-
Summa	460,8	197,0

Villkorade tilläggsköpeskillningar som värderats till verkligt värde via resultatet sedan förvärvstidpunkten har påverkats av en nedskrivning om 28,8 MSEK under 2023 som redovisas i koncernens rapport över totalresultat på raden Övriga rörelseintäkter samt en uppskrivning om 14,0 MSEK som redovisas i koncernens rapport över totalresultat på raden Övriga rörelsekostnader.

Villkorade tilläggsköpeskillningar verkligt värde vid årets utgång

För årets förändring av verkligt värde på villkorade tilläggsköpeskillningar, se Not K7h, Beräkning av verkligt värde.

MSEK	2023	2022
Villkorad tilläggsköpeskillning kopplad till resultat 2021	-	0,0
Villkorad tilläggsköpeskillning kopplad till resultat 2022	-	34,4
Villkorad tilläggsköpeskillning kopplad till resultat 2023	121,9	136,1
Villkorad tilläggsköpeskillning kopplad till resultat 2024	153,5	29,8
Villkorad tilläggsköpeskillning kopplad till resultat 2025	118,8	-
Villkorad tilläggsköpeskillning kopplad till resultat 2026	49,1	-
Summa	443,4	200,3

Löptidsanalys villkorade tilläggsköpeskillningar

I tabellen redovisas när de villkorade tilläggsköpeskillningarna bedöms komma att utbetalas, förutsatt att villkoren uppfylls.

MSEK	2023
Inom 1 år	121,9
Mellan 1 och 2 år	153,5
Mellan 2 och 3 år	118,8
Mellan 3 och 4 år	49,1
Summa	443,4

Not K12b Nettoutflöde av likvida medel - investeringsverksamheten

Kassaflöde för att förvärva dotterföretag, efter avdrag för förvärvade likvida medel:

MSEK	2023	2022
Kontant köpeskillning	719,8	522,5
Innehållna belopp och reverser	0,0	120,5
Förvärvade likvida medel	-54,8	-16,2
Nettoutflöde av likvida medel	665,0	626,8

Kontant köpeskillning för januari – december 2023 utgörs av utbetalning till de tidigare ägarna av Axelerist Inc, Kolplast CI S A och Labplan Ltd, reglering av köpeskillningar till de tidigare ägarna av dotterbolag som förvärvats före 2023, samt effekt av justering av förvärvsanalys för förvärv som slutförts före 2023 efter analys av data som förelåg vid förvärvstillfället.

Kontant köpeskillning för perioden januari – december 2022 utgörs av utbetalning till de tidigare ägarna av CliniChain Holding BV, JTECH Medical, Poly Pharmaceuticals Inc, Seebreath AB och Surplus Diabetics Inc samt reglering av köpeskillningar till de tidigare ägarna av dotterbolag som förvärvats före 2022.

Not K13 Innehav i andra företag

Under 2023 har koncernen genomgått en omstrukturering. I årsredovisningen för 2023 redovisas koncernbolagen i ADDvise Group AB (publ) i alfabetisk ordning.

Bolag	Huvudsaklig aktivitet	Andel 2023 (2022)
AB Germa, 556086-9413, Kristianstad	Design, tillverkning och försäljning av sjukvårds- och säkerhetsprodukter	100% (100%)
AddGen Pharmaceuticals Inc, 92-3353896, USA	Försäljning av generiska läkemedel	100% (-)
ADDvise Brasil Participacoes LTDA, 51.526.644/0001-59, Brazil	Moderbolag som tillhandahåller stödfunktioner till dotterbolag	100% (-)
ADDvise Group US Inc, 37-2008037, USA	Moderbolag som tillhandahåller stödfunktioner till dotterbolag	100% (100%)
ADDvise Midco AB, 556287-5467, Stockholm (namnändrat från IM-Medico Svenska AB)	Moderbolag som tillhandahåller stödfunktioner till dotterbolag	100% (100%)
ADDvise Newco Lab AB, 559428-8630, Stockholm	Moderbolag som tillhandahåller stödfunktioner till dotterbolag	100% (-)
ADDvise Newco Med AB, 556624-5212, Stockholm (namnändrat från KEBO Inredningar Sverige AB)	Moderbolag som tillhandahåller stödfunktioner till dotterbolag	100% (100%)
ADDvise Tillquist AB, 556652-4467, Stockholm	Tillverkning och försäljning av vågar till forsknings-, industri- och livsmedelssektorn samt service och underhåll	100% (100%)
Assist Diabetics, Inc, 81-2408790, USA	Försäljning av diabetesprodukter	100% (100%)
Axelerist Inc, 06-1204752, USA	Uthyrning och försäljning av medicinteknisk utrustning till kliniska studier samt tillhandahållande av tjänster för kliniska studier	100% (0%)
CliniChain BV, 67756506, Nederländerna	Uthyrning och försäljning av medicinteknisk utrustning till kliniska studier samt tillhandahållande av tjänster för kliniska studier	100% (100%)
CliniChain Holding BV, 67743153, Nederländerna	Moderbolag till CliniChain BV	100% (100%)
Diabetic Supplies Inc, 37-1434789, USA	Försäljning av diabetesprodukter	100% (0%)
Diabetic Warehouse, LLC, 86-1447377, USA	Försäljning av diabetesprodukter	100% (100%)
Graham Medical Technologies LLC, 20-0105595, USA	Utveckling och försäljning av ortopediska implantat och stentar för fot- och ankelkirurgi	100% (100%)
Hettich Labinstrument AB, 556482-6039, Stockholm	Försäljning av utrustning och förbrukningsmaterial till sjukvården	100% (100%)
Impossible Work, LLC, 84-3672621, USA	Försäljning av diabetesprodukter	100% (100%)
JTECH Medical/Saltire Investment Corp, 83-2237884, USA	Försäljning och utveckling av programvara och instrument som används vid rehabilitering av muskulära åkommor	100% (100%)
Kolplast CI S.A., 59.231.530/0001-93, Brazil	Design, tillverkning och försäljning av medicintekniska engångsprodukter och medicinteknisk utrustning	100% (0%)
Kolplast Investimentos LTDA, 21.148.496/0001-15, Brazil	Moderbolag till Kolplast CI S.A.	100% (0%)
Labplan Ltd, 227451, Irland	Försäljning av utrustning till laboratorier	100% (0%)
LabRum AB, 556196-7257, Stockholm	Design och försäljning av inredning, skyddsventilation och utrustning till laboratorier	100% (100%)
LabRum AS, 887 838 062, Norge	Försäljning av inredning, skyddsventilation och utrustning till laboratorier på den norska marknaden	100% (100%)
LabRum Klimat Oy, 2357819-8, Finland	Försäljning av inredning, skyddsventilation och utrustning till laboratorier på den finska marknaden	100% (100%)
MediSuite LLC, 47-5227227, USA	Försäljning av läkemedel inom segmentet "men's health"	100% (100%)
Merit Cables Inc, 33-0984581, USA	Design, tillverkning och försäljning av medicintekniska kablar och kopplingssystem	100% (100%)
MRC Engineering & Fabrication SL, B-93707677, Spanien	Design, tillverkning och försäljning av renrum till läkemedelsindustrin och till sjukhus	100% (100%)
MRC Systems FZE, 626, Förenade Arabemiraten	Design, tillverkning och försäljning av renrum till läkemedelsindustrin och till sjukhus	100% (100%)
Opera K - Holding De Investimentos Em Saúde LTDA, 20.343.816/0001-25, Brazil	Moderbolag till Kolplast CI S.A.	100% (0%)
Poly Pharmaceuticals Inc, 63-0927145, USA	Försäljning och utveckling av generiska läkemedel	100% (100%)
Rosie Connectivity Solutions Inc, 81-2269-047, USA	Utveckling och försäljning av utrustning och programvara för monitorering av patienter inom långtidsvård	100% (100%)
Seebreath AB, 556830-3043, Stockholm	Försäljning och utveckling av kolorimetriska CO2-mätare som används inom respiratorisk vård	100% (100%)
Sonar Oy, 2353862-0, Finland	Försäljning av ultraljudssystem och röntgenutrustning	100% (100%)
Sonesta Medical AB, 556233-0257, Stockholm	Design och försäljning av behandlings- och undersökningsbord för urologi och gynekologi	100% (100%)
Sonesta Medical Inc, 38-3910537, USA	Design och försäljning av behandlings- och undersökningsbord för urologi och gynekologi på den nordamerikanska marknaden	100% (100%)
Southern Life Systems Inc, 58-1303954, USA	Utveckling och försäljning av utrustning och programvara för monitorering av patienter inom långtidsvård	100% (100%)
Surgical Tables Inc, 83-0403327, USA	Design, tillverkning och försäljning av operationsbord till sjukvården	100% (100%)
Surplus Diabetics Inc, 81-3275827, USA	Försäljning av diabetesprodukter	100% (100%)
Surplus Medical, LLC, 83-2642349, USA	Försäljning av diabetesprodukter	100% (100%)

Not K14 Eventualförpliktelser

Koncernen har inga eventualförpliktelser. Moderbolaget har tecknat upphandlingsgarantier och moderbolagsgarantier för dotterbolag. Se Not M10 och Not M13.

Not K15 Åtaganden

Not K15a Åtaganden avseende leasingavtal

Koncernen har leasingavtal. Från den 1 januari 2019 redovisar koncernen nyttjanderätter gällande dessa avtal, förutom korttidsleasingavtal och leasingavtal för vilka den underliggande tillgången har ett lågt värde. Se Not K8a för information.

Not K16 Väsentliga händelser efter räkenskapsårets utgång

Not K16a Riktad nyemission av B-aktier i mars 2024

Styrelsen för ADDvise beslutade den 14 mars 2024 om en riktad nyemission av 10 650 000 B-aktier, med stöd av bemyndigandet som styrelsen erhöll vid årsstämman den 5 maj 2023. Teckningskursen per ny B-aktie i den riktade nyemissionen uppgick till 9,40 SEK per B-aktie och fastställdes genom ett accelererat bookbuilding-förfarande som genomfördes av bolagets finansiella rådgivare ABG Sundal Collier och Pareto Securities. Styrelsen bedömde därför att villkoren för den riktade nyemissionen och teckningskursen var marknadsmässiga. Teckningskursen per B-aktie i den riktade nyemissionen motsvarade en rabatt om cirka 7,3 procent jämfört med stängningskursen på Nasdaq First North Premier Growth Market den 14 mars 2024. Genom den riktade nyemissionen tillfördes ADDvise cirka 100 miljoner SEK före emissionskostnader.

Genom den riktade nyemissionen ökade antalet utestående aktier med 10 650 000, från 188 184 197 aktier till 198 834 197 aktier. Aktiekapitalet ökade med 1 065 000,00 SEK, från 18 818 419,70 SEK till 19 883 419,70 SEK. Den riktade nyemissionen medförde en utspädning om cirka 5,4 procent av antalet aktier och cirka 4,0 procent av antalet röster i bolaget efter genomförandet av den riktade nyemissionen.

Not K16b ADDvise placerar seniora säkerställda obligationer i USD

Den 21 mars 2024 placerade ADDvise seniora säkerställda obligationer om 60 miljoner USD under ett ramverk om 200 miljoner USD med en löptid om tre år (nya obligationerna). De nya obligationerna löper med en rörlig ränta om SOFR plus 4,25 procent per år och emitterades till par.

ADDvise erbjöd i samband med obligationsemmissionen ett partiellt återköp till innehavare av bolagets utestående seniora säkerställda obligationer med rörlig ränta och med sista återbetalningsdag den 26 maj 2026 med ISIN SE0020180271 (SEK-obligationerna).

SEK-obligationer till ett totalt nominellt värde av 400 miljoner kronor återköptes av bolaget till ett pris motsvarande 104,25 procent av det nominella beloppet plus upplupen och obetald ränta från men exklusive den senaste räntebetalningsdagen upp till och inklusive dagen för återköpet. Återköpsdag ska sammanfalla med förväntad likviddag för de nya obligationerna som är den 4 april 2024.

Pareto Securities AB agerade Sole Global Coordinator och Joint Bookrunner och Skandinaviska Enskilda Banken AB (publ) agerade Joint Bookrunner i samband med transaktionen. Gernandt & Danielsson Advokatbyrå agerade legal rådgivare.

Not K17 Transaktioner med närstående

Not K17a Dotterföretag

Se Not K13 *Innehav i andra företag*.

Not K17b Ersättningar till ledande befattningshavare

MSEK	2023	2022
Löner och andra kortfristiga ersättningar	14,8	11,0
Varav grundlön/styrelsearvode	10,9	8,4
Varav rörlig ersättning	3,6	2,3
Varav övriga förmåner	0,3	0,3
Varav aktierelaterade ersättningar	0,0	0,0
Varav övrig ersättning	0,0	0,0
Pensionskostnader (specifikation, se nedan)	2,2	1,6
Summa	17,0	12,6

Riktlinjer för ersättning till ledande befattningshavare

Beslutsprocessen

Styrelsen avser att upprätta förslag till nya riktlinjer åtminstone vart fjärde år och lägga fram förslaget för beslut vid årsstämman. Vid styrelsens beredning av och beslut i ersättningsrelaterade frågor närvarar inte verkställande direktören eller andra ledande befattningshavare, i den mån de berörs. Nuvarande riktlinjer antogs av årsstämman 2020.

Allmänt

Bolaget ska ha de ersättningsnivåer och anställningsvillkor som erfordras för att säkerställa bolagets tillgång till befattningshavare med erforderlig kompetens och kapacitet för att nå uppställda mål till för bolaget anpassade kostnader samt med beaktande av den enskilde befattningshavarens kompetens. Marknadsmässiga villkor i förhållande till jämförbara noterade bolag av likartad storlek inom samma bransch anpassat till bolagets kostnader ska vara den övergripande principen för lön och andra ersättningar till ledande befattningshavare i bolaget. Den sammanlagda möjliga ersättningen till ledande befattningshavare i bolaget består av fast lön, rörlig ersättning, långsiktiga incitamentsprogram, pensionsförmåner samt icke penningbaserade förmåner.

Rörlig ersättning till ledande befattningshavare bestäms utifrån uppfyllelsen av i förväg uppställda målkriterier på koncern- och individnivå avseende förvaltnings- och produktionsresultat och bolagets ekonomiska utveckling i syfte att främja bolagets långsiktiga värdeskapande samt med beaktande av berörd befattningshavarens personliga utveckling.

Bolagets affärstrategi, långsiktiga intressen och hållbarhet

Bolaget levererar och utvecklar utrustning till sjukvårds- och forskningsenheter. De demografiska förändringarna, med en befolkning som lever allt längre, och kräver mer avancerad vård kräver att bolaget fortsätter att på ett hållbart sätt värda långsiktiga relationer genom att erbjuda en bred kompetens och samtidigt spetskompetens inom affärsområdena Lab och Sjukvård.

En förutsättning för att lyckas med bolagets affärstrategi, långsiktiga intressen och hållbarhet är att bolaget attraherar rätt medarbetare. Dessa riktlinjer utger en del i bolagets möjlighet att rekrytera och behålla kvalificerade medarbetare genom att erbjuda konkurrenskraftig ersättning.

Fast lön

Utgångspunkten för ersättning till ledande befattningshavare är att ersättning utgår i form av en marknadsmässig fast lön som ska vara individuellt fastställd utifrån ovan angivna kriterier och respektive befattningshavarens särskilda kompetens.

Rörlig ersättning

Utöver fast lön ska marknadsmässiga rörliga ersättningar i förekommande fall kunna erbjudas, vilka ersättningar ska vara kopplade till förutbestämda och tydligt uppställda mätbara målkriterier med syfte att främja bolagets långsiktiga värdeskapande samt vara baserade på enkla och transparenta konstruktioner.

I de fall rörlig ersättning till ledande befattningshavare aktualiseras ska de i dessa fall bestämmas (a) utifrån uppfyllelsen av i förväg uppställda målkriterier på koncern- och individnivå avseende förvaltnings- och produktionsresultat och bolagets ekonomiska utveckling i syfte att främja bolagets långsiktiga värdeskapande samt (b) med beaktande av berörd befattningshavarens personliga utveckling. Målen för verkställande direktören fastställs av styrelsen. För övriga ledande befattningshavare fastställs målen av verkställande direktören efter tillstyrkande av styrelseordförande. Villkoren och beräkningsgrunderna för rörlig lön ska fastställas för varje verksamhetsår.

fortsättning Not K17, se nästa sida

Den rörliga ersättningen ska sammantaget beloppsmässigt inte överstiga den fasta lön som utbetalats till berörd befattningshavare under den tidsperiod som den rörliga ersättningen avser. Vid utformningen av rörliga ersättningar till ledande befattningshavare som utgår kontant ska styrelsen överväga att införa förbehåll som:

- » villkorar utbetalning av viss del av sådan ersättning av att de prestationer på vilka intjänandet grundats visar sig vara hållbara över tid, och
- » ger bolaget möjlighet att återkräva sådana ersättningar som utbetalats på grundval av uppgifter som senare visat sig vara uppenbart felaktiga.

Långsiktiga incitamentsprogram

Ersättning ska även kunna utgå genom långsiktigt incitamentsprogram bestående av exempelvis aktiesparprogram, teckningsoptionsprogram eller andra aktierelaterade instrument såsom syntetiska optioner eller personaloptioner och baseras på utfallet i förhållande till uppsatta mål och utformas så att ökad intressegemenskap uppnås mellan befattningshavaren och bolagets aktieägare. Intjänandeperioden alternativt tiden från avtalets ingående till dess att en aktie får förväras ska inte understiga tre år.

Formerna för den rörliga ersättningen bidrar dessutom till att attrahera, behålla och skapa ett incitament för de ledande befattningshavarna att bidra till bolagets fortsatta framgång avseende affärsstrategi, långsiktiga intressen och hållbarhet.

Pensionsförmåner

De ledande befattningshavarnas pensionsvillkor ska vara marknadsmässiga samt individuellt anpassade med hänsyn till respektive befattningshavares särskilda kompetens och anpassade till bolagets kostnader. Pensionsavsättningar ska vara avgiftsbestämda.

Icke penningbaserade förmåner

De ledande befattningshavarnas icke penningbaserade förmåner (exempelvis mobiltelefon och dator) ska underlätta utförandet av arbetet och vara marknadsmässiga.

Uppsägningstid och avgångsvederlag

Mellan bolaget och verkställande direktören ska gälla en uppsägningstid om 6-18 månader. Uppsägningstider för andra ledande befattningshavare ska normalt vara 3-12 månader. Uppsägningsslön och avgångsvederlag ska ej i något fall överstiga 18 månader.

Ersättningar och övriga förmåner 2023

MSEK	Grundlön/ styrelsearvode	Rörlig ersättning	Övriga förmåner	Pensions- kostnad	Aktie- relaterade ersättningar	Övrig ersättning	Summa
Staffan Torstensson, styrelsens ordförande	0,3	-	-	-	-	-	0,3
Anna Ljung, styrelseledamot	0,2	-	-	-	-	-	0,2
Erland Pontusson, styrelseledamot	0,1	-	-	-	-	-	0,1
Fredrik Celsing, styrelseledamot	0,1	-	-	-	-	-	0,1
Johanne Louise Brændgaard, styrelseledamot	0,1	-	-	-	-	-	0,1
Rikard Akhtarzand, VD	4,4	2,4	0,2	1,0	-	0,0	8,0
Övriga ledande befattningshavare (3 personer)	5,6	1,2	0,1	1,2	-	0,0	8,0
Summa	10,9	3,6	0,3	2,2	0,0	0,0	17,0

Ersättningar och övriga förmåner 2022

MSEK	Grundlön/ styrelsearvode	Rörlig ersättning	Övriga förmåner	Pensions- kostnad	Aktie- relaterade ersättningar	Övrig ersättning	Summa
Staffan Torstensson, styrelsens ordförande	0,2	-	-	-	-	-	0,2
Anna Ljung, styrelseledamot från 6 maj	0,1	-	-	-	-	-	0,1
Erland Pontusson, styrelseledamot	0,1	-	-	-	-	-	0,1
Fredrik Celsing, styrelseledamot	0,1	-	-	-	-	-	0,1
Johanne Louise Brændgaard, styrelseledamot	0,1	-	-	-	-	-	0,1
Rikard Akhtarzand, VD	3,5	1,5	0,1	0,8	-	0,0	6,0
Övriga ledande befattningshavare (3 personer)	4,2	0,8	0,0	0,9	-	0,1	5,9
Summa	8,4	2,3	0,2	1,6	0,0	0,1	12,6

Oliver Humlen (Chief Financial Officer) tillträdde som medlem i koncernens ledningsgrupp 2023.

Beaktande av lön och anställningsvillkor för bolagets anställda

Uppgifter om lön och anställningsvillkor för bolagets övriga anställda har vid beredningen av dessa riktlinjer beaktats genom att uppgifter om övriga anställdas totala ersättning samt ersättningarnas förändring över tid har utgjort en del av beslutsunderlaget.

Frågående av riktlinjerna i fall där särskilda skäl föreligger

Styrelsen äger rätt att frågå riktlinjerna om det i ett enskilt fall finns särskilda skäl för detta.

Riktlinjer för ersättning till styrelsen

Styrelseordföranden skall enligt bolagsstämmbeslut erhålla arvode om 250 000 SEK (250 000). Övriga ledamöter vilka ej är anställda i bolaget, skall enligt bolagsstämmbeslut erhålla vardera 125 000 SEK (125 000). Ledamöter i revisionsutskottet skall enligt bolagsstämmbeslut erhålla arvode. Revisionsutskottets ordförande skall erhålla 50 000 SEK (50 000) och revisionsutskottets övriga ledamöter skall erhålla 25 000 SEK (25 000).

Konsultarvode

Om styrelseledamot utför arbete för bolagets räkning, utöver styrelsearbetet, ska konsultarvode och annan ersättning för sådant arbete kunna utgå efter särskilt beslut av styrelsen.

Riktlinjer för ersättning till valberedningen

Valberedningen uppstår inte någon ersättning.

Ersättningar och övriga förmåner

I grundlön/styrelsearvode ingår även årets förändring av semesterlöneskuld. Rörlig ersättning avser för verksamhetsåret 2023 (2022) kostnadsförd bonus, vilken utbetalas under 2024 (2023), samt justering av bonus för föregående år. Övriga förmåner avser tjänstebil och sjukvårdsförsäkringar. Aktierelaterade ersättningar avser ersättning i form av långsiktiga incitamentsprogram. Övrig ersättning avser kostnadsersättningar i form av milersättning, traktamente och friskvårdsbidrag.

VD

VD, Rikard Akhtarzand, har enligt anställningsavtalet en fast marknads-mässig lön med pensionsavsättningar uppgående till 25 procent av den fasta lönen. Vid utgången av 2023 hade Rikard Akhtarzand 370 000 SEK (270 000) i månadslön.

Det utgår rörlig ersättning till verkställande direktören baserat på hur koncernens resultat motsvarar de långsiktiga finansiella målen. Rörlig ersättning om 1 800 000 SEK har reserverats under 2023. Under 2022 reserverades 1 200 000 SEK, varav 1 200 000 SEK utbetalades under 2023. Rörlig ersättning om 600 000 SEK tillkom för 2022, och utbetalades under 2023. Totalt utbetalades under 2023 rörlig ersättning för 2022 om 1 800 000 SEK. Den rörliga ersättningen för 2023 motsvarade 47 procent av grundlönen (2022: 41 procent före tillkommande bonus, 62 procent totalt). I rörlig ersättning i tabellen ovan för 2023 om 2 400 000 SEK ingår 1 800 000 SEK i bonus reserverad för 2023 som ska utbetalas under 2024, samt 600 000 SEK i tillkommande bonus för 2022.

Avtalet med VD innehåller en 12 månaders uppsägningstid från bolagets sida och 12 månaders från verkställande direktörens sida.

Not K17c Ersättning för arbete utöver styrelsearvode

Om styrelseledamot utför arbete för bolagets räkning, utöver styrelse-arbetet, utgår konsultarvode och annan ersättning för sådant arbete efter särskilt beslut av styrelsen.

MSEK	2023	2022
Ersättning för arbete utöver styrelsearvode		
Staffan Torstensson, styrelseledamot, genom bolag	0,3	0,0
Erland Pontusson, styrelseledamot, genom bolag	0,1	0,1
Summa	0,4	0,1

Not K18 Resultat per aktie

Resultat per aktie har justerats med hänsyn till nyemission i mars 2022, nyemission i april 2023 och nyemission i mars 2024.

Resultat per aktie före utspädning

MSEK	2023	2022
Årets resultat hänförligt till moderbolagets aktieägare	103,5	81,1
Vägt genomsnittligt antal utestående aktier före utspädning före nyemission i mars 2022 och april 2023	-	165 107 273
Vägt genomsnittligt antal utestående aktier före utspädning efter nyemission i mars 2022 före nyemission i april 2023	180 491 889	180 491 889
Vägt genomsnittligt antal utestående aktier före utspädning efter nyemission i mars 2022 och april 2023, före nyemission i mars 2024	188 184 197	-
Justeringsfaktor för perioder före nyemission mars 2022	-	1,005
Justeringsfaktor för perioder före nyemission april 2023	1,003	1,003
Justeringsfaktor för perioder före nyemission mars 2024	1,005	1,005
Justerat resultat per aktie före utspädning SEK	0,55	0,45

Resultat per aktie efter utspädning

MSEK	2023	2022
Årets resultat hänförligt till moderbolagets aktieägare	103,5	81,1
Vägt genomsnittligt antal utestående aktier efter utspädning före nyemission i mars 2022 och april 2023	-	165 107 273
Vägt genomsnittligt antal utestående aktier efter utspädning efter nyemission i mars 2022 före nyemission i april 2023	180 491 889	180 491 889
Vägt genomsnittligt antal utestående aktier efter utspädning efter nyemission i mars 2022 och april 2023, före nyemission i mars 2024	188 184 197	-
Justeringsfaktor för perioder före nyemission mars 2022	-	1,005
Justeringsfaktor för perioder före nyemission april 2023	1,003	1,003
Justeringsfaktor för perioder före nyemission mars 2024	1,005	1,005
Justerat resultat per aktie efter utspädning SEK	0,55	0,45

Vägt genomsnittligt antal utestående aktier

Antal	2023	2022
Vägt genomsnittligt antal aktier före utspädning	185 802 743	177 457 115
<i>Justeringsfaktor vid beräkning av resultat per aktie efter utspädning:</i>		
Teckningsoptioner	-	-
Vägt genomsnittligt antal aktier efter utspädning	185 802 743	177 457 115

Not K19 Ställda säkerheter

Säkerheterna är ställda för borgensförbindelser samt avtal om fakturabelåning, checkräkningskrediter, obligationslån och lån hos kreditinstitut.

MSEK	2023	2022
Företagsinteckningar	21,6	64,6
Nettotillgångar från dotterbolag	1 788,3	1 798,8
Spärrade bankmedel och liknande garantier	10,0	7,7
Depositioner	1,3	0,3
Byggnader och mark	9,4	11,0
Leasade tillgångar	87,8	87,1
Summa	1 918,4	1 969,6

Not K20 Nyckeltalsdefinitioner

I ADDvise finansiella rapporter används alternativa nyckeltal, det vill säga finansiella mått som inte definieras enligt IFRS. Anledningen är att företagsledningen använder dessa nyckeltal för att bedöma koncernens finansiella utveckling som ett komplement till de nyckeltal som utgör god redovisningssed. Här nedan presenteras finansiella mått som inte definieras enligt IFRS. Såvida inte annat framgår av respektive nyckeltalsdefinition är koncernens definition av nyckeltalet oförändrad mot årsredovisning 2022.

Alternativa nyckeltal som beräknas med poster som inte framgår i de finansiella rapporterna eller av andra fakta i årsredovisningen beskrivs i detalj.

Antal anställda

Antal anställda medarbetare som är i tjänst vid årets utgång.

Bruttomarginal

Nettoomsättning minus materialkostnader i procent av nettoomsättningen.

EBITDA

Rörelseresultat före av- och nedskrivningar. EBITDA är ett mått som koncernen betraktar som relevant för en investerare som vill förstå resultatgenereringen före investeringar i anläggningstillgångar. Koncernen definierar Earnings Before Interest, Tax, Depreciation and Amortization (EBITDA) som rörelseresultat från kvarvarande verksamheter exklusive av- och nedskrivningar avseende materiella och immateriella tillgångar.

EBITDA-marginal

Rörelseresultat före av- och nedskrivningar i procent av nettoomsättningen.

Eget kapital per aktie

Eget kapital vid årets slut hänförligt till moderbolagets aktieägare dividerat med antal aktier vid årets slut.

Justerad EBITDA-marginal

Rörelseresultat före av- och nedskrivningar, förvärvskostnader och poster av engångskaraktär i procent av nettoomsättningen.

MSEK	2023	2022
Justerat EBITDA, se nedan	419,0	174,9
Delat med nettoomsättning	1 373,0	951,5
= Justerat EBITDA-marginal i %	30,5%	18,4%

Justerat EBITDA

Rörelseresultat före av- och nedskrivningar, förvärvskostnader och poster av engångskaraktär.

MSEK	2023	2022
Rörelseresultat, se nedan	316,8	157,2
Återföring av av- och nedskrivningar	108,7	27,9
Återföring av förvärvskostnader	6,3	2,9
Återföring av omstruktureringskostnader	-	1,9
Återföring av statliga stöd och liknande poster avseende covid-19	-	-3,7
Återföring av omvärdering av beräknad tilläggsköpeskilling för genomförda förvärv	-12,7	-11,3
= Justerat EBITDA	419,0	174,9

Nettomarginal

Resultat efter finansnetto (resultat före skatt, EBT) i procent av nettoomsättningen.

Nettoskuld

Koncernen definierar nettoskuld som nettot mellan likvida medel plus kortfristiga placeringar och räntebärande skulder. Koncernen följer detta nyckeltal då det speglar skuldsättningen och är del av ett av de finansiella mål som antagits av styrelsen.

Nettoskuld/EBITDA

Koncernen definierar nettoskuld/EBITDA som nettot mellan likvida medel plus kortfristiga placeringar och räntebärande skulder delat med proforma EBITDA för 12 månader. Koncernen följer detta nyckeltal då det speglar skuldsättningen och är ett av de finansiella mål som antagits av styrelsen. Definitionen är oförändrad, men uppställningen av beräkningen har ändrats jämfört med årsredovisningen för 2022.

MSEK	2023	2022
Likvida medel	386,5	111,1
Köpeskilling betald i likvida medel för förvärv efter räkenskapsårets slut	-96,2	-
Kortfristiga placeringar	-	-
Räntebärande skulder som förfaller inom ett år	-90,0	-33,5
Räntebärande skulder som förfaller efter ett år	-1 523,4	-744,3
= Nettoskuld	-1 323,1	-666,8
EBITDA	425,5	185,1
EBITDA från bolag förvärvade under året	153,2	57,3
Proforma EBITDA	578,7	242,4
= Nettoskuld/EBITDA	2,3	2,8

EBITDA från bolag förvärvade under året från tiden före förvärvet är i denna beräkning justerat för jämförelsestörande poster som bolagen tidigare belastats med, till exempel ej marknadsmässiga löner och andra kostnader.

Operationellt kassaflöde

Operationellt kassaflöde utgörs av kassaflöde från koncernens affärsverksamheter, där kassaflödespåverkande poster från förvärvsverksamheten eliminerats. Koncernen följer detta nyckeltal då det efterfrågats av investerare. I årsredovisningen för 2023 har nyckeltalet ändrat genom att det inte längre görs någon justering för skatt i beräkningen av operationellt kassaflöde. Nyckeltal för jämförelseperioder har räknats om.

MSEK	2023	2022
Rörelseresultat	316,8	157,2
Förändring av rörelsekapital	5,5	-19,7
Finansnetto hänförligt till rörelseverksamheten	-1,5	-2,1
Avskrivningar hänförliga till rörelseverksamheten	94,8	25,9
Investeringar i anläggningstillgångar och amorteringar på leasingkulder hänförliga till rörelseverksamheten	-76,8	-42,0
Förvärvsrelaterade poster	-6,4	-4,9
= Operationellt kassaflöde	332,4	114,3

OPEX

Koncernen definierar OPEX som summan av övriga externa kostnader, personalkostnader och övriga rörelsekostnader (Operating Expenses). Koncernen följer detta nyckeltal då det visar effekten av kostnadsbesparingsprogram och kostnadskontroll.

Orderingång

Nya kundorder erhållna under året. För större kundorder med leveransplaner som omfattar flera räkenskapsår görs tillägg och avdrag för förändringar även om kundordern erhållits tidigare år.

Resultat före skatt (EBT)

Resultat efter finansnetto (finansiella intäkter och finansiella kostnader).

Rörelsemarginal

Rörelseresultat i procent av nettoomsättningen.

Rörelseresultat (EBIT)

Resultat före finansiella poster (finansiella intäkter och finansiella kostnader) och skatt.

Soliditet

Justerat eget kapital i procent av balansomslutning.

Årets justerade resultat

Årets resultat före förvärvskostnader och poster av engångskaraktär.

MSEK	2023	2022
Årets resultat	103,5	81,1
Återföring av förvärvskostnader	6,3	2,9
Återföring av omstruktureringskostnader	-	1,9
Återföring av finansiella kostnader relaterade till förvärv och andra finansiella kostnader av engångskaraktär	42,8	17,5
Återföring av statliga stöd och liknande poster avseende covid-19	-	-3,7
Återföring av omvärdering beräknad tilläggsköpeskilling för genomförda förvärv	-12,7	-11,3
= Årets justerade resultat	139,8	88,3

Moderbolagets resultaträkning och rapport över totalresultat

MSEK	Not	2023 jan-dec	2022 jan-dec
Nettoomsättning	M3	18,5	29,4
Aktiverat arbete för egen räkning	M7b	-	-
Övriga rörelseintäkter		5,9	0,0
		24,4	29,4
Övriga externa kostnader	M4b, M4c	-22,5	-13,4
Personalkostnader	M4a, M12b	-30,6	-20,6
Av- och nedskrivningar	M7c	-0,2	-0,2
Övriga rörelsekostnader		-7,0	0,0
		-60,2	-34,2
Rörelseresultat (EBIT)		-35,8	-4,8
Ränteintäkter och liknande resultatposter	M4d	67,2	71,5
Räntekostnader och liknande resultatposter	M4e	-163,9	-77,5
Resultat efter finansiella poster (EBT)		-132,5	-10,7
Bokslutsdispositioner	M4f	33,0	16,6
Skatt	M5a	1,8	-5,3
Årets resultat		-97,7	0,6
Moderbolagets rapport över totalresultat			
Årets resultat		-97,7	0,6
Årets övriga totalresultat		-	-
Årets totalresultat		-97,7	0,6

Moderbolagets balansräkning

MSEK	Not	2023 31 dec	2022 31 dec
Tillgångar			
Anläggningstillgångar			
Immateriella anläggningstillgångar	M7b	0,2	0,3
Materiella anläggningstillgångar	M7a	0,3	0,3
Andelar i koncernföretag	M6a	990,2	993,5
Depositioner		1,0	0,0
Uppskjutna skattefordringar	M5f	7,0	5,2
Summa anläggningstillgångar		998,7	999,3
Omsättningstillgångar			
Fordringar hos koncernföretag	M12a	796,3	231,3
Övriga kortfristiga fordringar		1,4	1,2
Förutbetalda kostnader och upplupna intäkter	M7d	1,6	1,0
Kortfristiga placeringar	M6b	-	-
Kassa och bank		272,5	18,0
Summa omsättningstillgångar		1 071,8	251,5
Summa tillgångar		2 070,5	1 250,8
Eget kapital och skulder			
Eget kapital			
Aktiekapital	M8	18,8	18,0
Reservfond		0,2	0,2
Överkursfond		386,2	291,7
Balanserat resultat		9,2	8,6
Årets resultat		-97,7	0,6
Summa eget kapital		316,8	319,1
Långfristiga skulder			
Obligationslån	M6c	1 425,2	628,3
Övriga långfristiga skulder	M6d	29,7	197,6
Summa långfristiga skulder		1 454,9	825,9
Kortfristiga skulder			
Skulder till kreditinstitut	M6c	-	-
Leverantörsskulder		6,5	10,4
Skulder till koncernföretag	M6c, M12a	89,6	45,1
Aktuella skatteskulder		-	-
Övriga kortfristiga skulder	M6d	170,4	33,6
Upplupna kostnader och förutbetalda intäkter	M7e	32,3	16,7
Summa kortfristiga skulder		298,8	105,8
Summa eget kapital och skulder		2 070,5	1 250,8

För information om moderbolagets eventalförpliktelser och ställda säkerheter, se Not M10 och Not M13

Moderbolagets rapport över förändringar i eget kapital

MSEK	BUNDET EGET KAPITAL		FRITT EGET KAPITAL		Summa eget kapital
	Aktiekapital	Reservfond	Överkursfond	Balanserad vinst inklusive årets resultat	
Ingående balans per 1 januari 2022	16,5	0,2	197,8	8,6	223,1
Totalresultat					
Årets resultat				0,6	0,6
Summa totalresultat	0,0	0,0	0,0	0,6	0,6
Transaktioner med aktieägare i deras egenskap av ägare:					
Nyemission	1,5		98,5		100,0
Emissionskostnader			-4,6		-4,6
Utgående balans per 31 december 2022	18,0	0,2	291,7	9,2	319,1
Ingående balans per 1 januari 2023	18,0	0,2	291,7	9,2	319,1
Totalresultat					
Årets resultat				-97,7	-97,7
Summa totalresultat	0,0	0,0	0,0	-97,7	-97,7
Transaktioner med aktieägare i deras egenskap av ägare:					
Nyemission	0,8		99,2		100,0
Emissionskostnader			-4,7		-4,7
Utgående balans per 31 december 2023	18,8	0,2	386,2	-88,5	316,8

Moderbolagets kassaflödesanalys

MSEK	Not	2023 jan-dec	2022 jan-dec
<i>Den löpande verksamheten</i>			
Resultat före skatt		-99,5	5,9
varav erhållna räntor	M9	40,3	0,5
varav betalda räntor	M9	-86,7	-39,9
Justeringar för poster som inte ingår i kassaflödet	M9	-1,8	12,3
Betald inkomstskatt		0,9	-1,7
<i>Kassaflöde från den löpande verksamheten före förändring i rörelsekapital</i>		-100,4	16,5
Ökning (-)/minskning (+) av rörelsefordringar		-1,0	-0,7
Ökning (+)/minskning (-) av rörelseskulder		-0,7	7,5
Förändring av fordringar/-skulder mot koncernföretag		12,1	-18,8
<i>Kassaflöde från den löpande verksamheten</i>		-90,0	4,4
<i>Investeringsverksamheten</i>			
Förvärv av immateriella anläggningstillgångar	M7b	-	-0,1
Förvärv av materiella anläggningstillgångar	M7a	-0,2	-0,1
Avyttring av materiella anläggningstillgångar	M7a	-	-
Förvärv av dotterföretag	M6	-13,0	-343,9
Lån till närstående	M6, M12	-593,5	-235,0
Förvärv av kortfristiga placeringar	M9	-	-
Avyttring av kortfristiga placeringar	M6b	-	-
<i>Kassaflöde från investeringsverksamheten</i>		-606,8	-579,1
<i>Finansieringsverksamheten</i>			
Emission av aktier		100,0	100,0
Transaktionskostnader för emissioner		-4,7	-4,6
Upptagande av lån	M6c	1 427,2	132,3
Amortering av lån	M6c	-650,0	0,0
Upptagande av långfristiga skulder	M6c	-	71,9
Amortering av långfristiga skulder	M6d	-15,2	-
Netto upptagande och amortering av lån från dotterbolag	M6, M12	97,4	-
Betalda depositioner		-1,0	-
Återbetalning av betalda depositioner		-	-
<i>Kassaflöde från finansieringsverksamheten</i>		953,8	299,6
Årets kassaflöde		257,0	-275,1
Likvida medel vid årets början		18,0	286,2
Valutakursdifferens i likvida medel		-2,5	7,0
Likvida medel vid årets slut	M9	272,5	18,0

Moderbolagets noter

Not M1 Allmän information

ADDvise Group AB (publ), organisationsnummer 556363-2115 med säte i Stockholm, Sverige. I denna rapport benämns ADDvise Group AB (publ) antingen med sitt fulla namn eller som moderbolaget och ADDvise-koncernen benämns som ADDvise eller koncernen. Alla belopp uttrycks i miljoner svenska kronor, MSEK, om ej annat anges.

Not M2 Väsentliga redovisningsprinciper

Moderbolaget tillämpar ÅRL och RFR2. Även av Rådet för finansiell rapporterings utgivna uttalanden gällande för noterade företag tillämpas. Skillnaderna mellan koncernens och moderbolagets redovisningsprinciper framgår nedan. De nedan angivna redovisningsprinciperna för moderbolaget har tillämpats konsekvent på samtliga perioder som presenteras i moderbolagets finansiella rapporter, om inte annat anges.

Dotterbolag och intressebolag

Andelar i dotterbolag och intressebolag redovisas i moderbolaget enligt anskaffningsvärdemetoden. Detta innebär att transaktionsutgifter inkluderas i det redovisade värdet för innehav i dotterbolag och eventuella innehav i intressebolag.

Finansiella tillgångar och skulder

Med anledning av sambandet mellan redovisning och beskattning, redovisas finansiella instrument i moderbolaget med utgångspunkt i anskaffningsvärde. I moderbolaget värderas finansiella anläggningstillgångar till anskaffningsvärde minus eventuell nedskrivning och finansiella omsättningstillgångar enligt lägsta värdets princip.

Anteciperade utdelningar

Anteciperad utdelning från dotterbolag redovisas i de fall moderföretaget ensamt har rätt att besluta om utdelningens storlek och moderföretaget har fattat beslut om utdelningens storlek innan moderföretaget publicerat sina finansiella rapporter.

Koncernbidrag

Koncernbidrag redovisas enligt i RFR 2 angiven alternativregel.

Not M3 Nettoomsättning

Moderbolagets nettoomsättning utgörs av koncernintern omsättning.

MSEK	2023	2022
Sverige	7,5	8,7
Finland	-	2,3
Förenade Arabemiraten	1,2	3,5
USA	9,8	14,9
Summa nettoomsättning	18,5	29,4

Not M4 Övriga intäkter och kostnader samt bokslutsdispositioner

Denna not ger upplysningar om några av de poster som ingår i följande rader i koncernens rapport över totalresultat:

- » Personalkostnader, not M4a
- » Övriga externa kostnader, not M4b och M4c
- » Ränteintäkter och liknande resultatposter, not M4d
- » Räntekostnader och liknande resultatposter, not M4e
- » Bokslutsdispositioner, not M4f

Not M4a Anställda och personalkostnader

Pensioner i tabellerna nedan omfattar endast avgiftsbestämda planer.

Ersättningar till anställda m m fördelat på land

MSEK	2023			Totalt
	Löner	Sociala avgifter	Pensioner	
Sverige	19,8	7,0	2,7	29,5
Summa	19,8	7,0	2,7	29,5

MSEK	2022			Totalt
	Löner	Sociala avgifter	Pensioner	
Sverige	13,2	4,7	2,0	19,8
Summa	13,2	4,7	2,0	19,8

Medelantal anställda fördelat på kön och land

	2023			2022		
	Medelantal anställda	Varav kvinnor	Varav män	Medelantal anställda	Varav kvinnor	Varav män
Sverige	11	4	7	8	4	4
Summa	11	4	7	8	4	4

Könsfördelning styrelseledamöter och övriga ledande befattningshavare

	2023		
	Antal på balansdagen	Varav kvinnor	Varav män
Styrelsen	5	2	3
Övriga ledande befattningshavare	4	1	3

	2022		
	Antal på balansdagen	Varav kvinnor	Varav män
Styrelsen	5	2	3
Övriga ledande befattningshavare	4	1	3

Löner och andra ersättningar samt sociala kostnader

MSEK	2023		2022	
	Löner och andra ersättningar	Pensionskostnader	Löner och andra ersättningar	Pensionskostnader
Styrelseledamöter, verkställande direktör och andra ledande befattningshavare	14,8	2,2	11,0	1,6
Övriga anställda	5,1	0,6	2,3	0,3
Summa	19,9	2,7	13,3	2,0

Andra ersättningar utgörs av förmåner och övriga kostnadsersättningar i form av milersättning, traktamente och friskvårdsbidrag. I löner ingår utbetald och reserverad bonus. För information om ersättningar till ledande befattningshavare, se not M12b.

Not M4b Upplysning om revisorns arvode och kostnadsersättning

MSEK	2023	2022
Öhrlings PricewaterhouseCoopers AB		
Revisionsuppdrag	1,8	1,9
Revisionsverksamhet utöver revisionsuppdraget	-	0,0
Skatterådgivning	0,5	-
Övriga tjänster	0,6	-
Summa Öhrlings PricewaterhouseCoopers AB	3,0	1,9

Övriga tjänster avser rådgivning avseende tolkning av redovisningsstandarder och utformning av årsredovisning.

Not M4c Leasingkostnader

Moderbolaget leasar motorfordon och möbler genom finansiella leasingavtal. Moderbolaget hyr per den 31 december 2023 kontor genom leasingavtal med en avtalsperiod som löper till och med den 30 september 2029.

MSEK	2023	2022
Finansiella leasingavtal	0,4	0,2
Operationella leasingavtal	2,0	1,2
Summa	2,3	1,4

Not M4d Finansiella intäkter

MSEK	2023	2022
Utdelning från koncernföretag	40,0	9,0
Ränteutäkter	11,5	0,3
Ränteutäkter från koncernföretag	13,4	17,1
Värdeförändring kortfristiga placeringar	-	-
Valutakursvinster	-	43,8
Övriga finansiella intäkter	2,3	1,3
Summa finansiella intäkter	67,2	71,5

För information om vilka koncernföretag som lämnat utdelning, se Not M12a

Not M4e Finansiella kostnader

MSEK	2023	2022
Räntekostnader	-91,8	-41,7
Räntekostnader till koncernföretag	-3,2	-0,6
Värdeförändring kortfristiga placeringar	-	-
Valutakursförluster	-17,2	-26,0
Kostnad för förtida inlösen av obligation	-23,6	-
Övriga finansiella kostnader	-28,1	-9,2
Summa finansiella kostnader	-163,9	-77,5

Not M4f Bokslutsdispositioner

MSEK	2023	2022
Bokslutsdispositioner		
Koncernbidrag till dotterbolag	-	-
Koncernbidrag från dotterbolag	33,0	16,6
Summa	33,0	16,6

För information om motpart för mottagna och lämnade koncernbidrag, se Not M12a.

Not M5 Inkomstskatt

I denna not ges upplysningar om följande:

- » Inkomstskatt, not M5a
- » Avstämning mellan teoretisk skattekostnad och redovisad skatt, not M5b
- » Belopp redovisade direkt i eget kapital, not M5c
- » Underskottsavdrag, not M5d
- » Förändring av skattesats, not M5e
- » Bruttoförändringar uppskjutna skattefordringar, not M5f

Not M5a Inkomstskatt

MSEK	2023	2022
Aktuell skatt		
Aktuell skatt på årets resultat	0,0	0,0
Justeringar avseende tidigare år	0,0	0,0
Summa aktuell skatt	0,0	0,0
Uppskjuten skatt		
Ökning/minskning av uppskjutna skattefordringar	1,8	-5,3
Ökning/minskning av uppskjutna skatteskulder	0,0	0,0
Summa uppskjuten skatt	1,8	-5,3
Inkomstskatt	1,8	-5,3

Not M5b Avstämning mellan teoretisk skattekostnad och redovisad skatt

MSEK	2023	2022
Resultat före skatt	-99,5	5,9
Skatt enligt gällande skattesats för moderbolaget (20,6%)	20,5	-1,2
Skatt hänförlig till tidigare år	0,0	0,0
Effekt av ej skattepliktiga intäkter	9,1	1,9
Effekt av ej avdragsgilla kostnader	-1,7	-0,1
Effekt av ränteavdragsjusteringar	-24,6	-4,5
Effekt av kapitalanskaffningskostnad som ej ingår i redovisat resultat	1,0	0,9
Skatteeffekt av ändrad skattesats	-	-
Skatteeffekt av dotterbolag med lågbeskattade inkomster (s k CFC-bolag)	-1,2	-2,3
Skatteeffekt av ej utnyttjade samt oprövade underskottsavdrag	-1,2	0,0
Redovisad skatt	1,8	-5,3

Not M5c Belopp redovisade direkt i eget kapital

Sammanlagda beloppet av aktuell och uppskjuten skatt under perioden, hänförlig till poster som inte har redovisats i resultaträkningen eller övrigt totalresultat utan direkt mot eget kapital:

MSEK	2023	2022
Skatteeffekt: Emissionskostnader	1,0	0,9
	1,0	0,9

fortsättning Not M5, se nästa sida

Not M5d Underskottsavdrag

Totala underskottsavdrag uppgick vid årets utgång till 37,0 MSEK (25,4). Uppskjuten skattefordran uppgick vid årets utgång till 7,0 MSEK (5,2) och avser underskottsavdrag.

MSEK	2023	2022
Outnyttjade underskottsavdrag för vilka ingen uppskjuten skattefordran har redovisats	3,0	0,0
Potentiell skatteförmån	0,6	0,0

Not M5e Förändring av skattesats

Uppskjuten skatt värderades enligt den skattesats som kommer att gälla när skatten förväntas återföras.

Not M5f Bruttoförändringar uppskjutna skattefordringar

MSEK	Skattemässiga underskott	Summa
Per 1 januari 2022	10,5	10,5
Redovisat: I resultaträkningen	-5,3	-5,3
Per 31 december 2022	5,2	5,2
Per 1 januari 2023	5,2	5,2
Redovisat: I resultaträkningen	1,8	1,8
Per 31 december 2023	7,0	7,0

Not M6 Finansiella tillgångar och finansiella skulder**Not M6a Andelar i koncernföretag**

Tabellen redovisar värdet på andelar i koncernföretag som är dotterföretag till ADDvise Group AB (publ). Andelar i koncernföretag som ägs av dotterföretag ingår inte i tabellen. Under 2023 genomfördes en omstrukturering i koncernen, där andelar i koncernföretag till ett värde om 828,5 MSEK överläts till koncernbolag i form av ovillkorade aktieägartillskott.

MSEK	2023	2022
Akkumulerade anskaffningsvärden		
Vid årets början	993,5	379,7
Förvärv	0,4	437,1
Kapitaltillskott	0,0	185,3
Justering tilläggsköpeskillning	-3,7	-8,6
Bokfört värde	990,2	993,5

Förvärv 2023 avser tillkommande förvärvskostnader avseende förvärv tidigare år.

Moderbolaget har under 2023 betalat villkorade tilläggsköpeskillningar till tidigare ägare av bolagen Seebreath AB och MRC Systems FZE om totalt 13,0 MSEK, vilket tas upp i moderbolagets kassaflödesanalys inom investeringsverksamheten på raden Förvärv av dotterföretag. Dessa villkorade tilläggsköpeskillningar ingick i anskaffningsvärdet för andelar i koncernföretag vid årets början, och påverkar därför inte ackumulerade anskaffningsvärden i tabellen ovan.

Specifikation av moderbolagets innehav av andelar i koncernföretag

Dotterföretag/org nr/säte	Ägs av koncernföretag	Antal andelar	Andel i % värde MSEK	Bokfört värde MSEK
AB Germa, 556086-9413, Kristianstad	ADDvise Newco Med AB	1 000	100	0,0
AddGen Pharmaceuticals Inc, 92-3353896, USA	ADDvise Group US Inc	1 000	100	0,0
ADDvise Brasil Participacoes LTDA, 51.526.644/0001-59, Brazil	ADDvise Newco Med AB	1 000	100	0,0
ADDvise Group US Inc, 37-2008037, USA	ADDvise Midco AB	1 000	100	0,0
ADDvise Midco AB, 556287-5467, Stockholm (namnändrat från IM-Medico Svenska AB under 2023)	ADDvise Group AB (publ)	1 000	100	839,8
ADDvise Newco Lab AB, 559428-8630, Stockholm	ADDvise Midco AB	25 000	100	0,0
ADDvise Newco Med AB, 556624-5212, Hässleholm (namnändrat från KEBO Inredningar Sverige AB under 2023)	ADDvise Midco AB	2 010	100	0,0
ADDvise Tillquist AB, 556652-4467, Stockholm	ADDvise Newco Med AB	1 000	100	0,0
Assist Diabetics, Inc 81-2408790, USA	Surplus Diabetics Inc	100	100	0,0
Axelerist Inc, 06-1204752, USA	ADDvise Group US Inc	100	100	0,0
CliniChain BV, 67756506, Nederländerna	CliniChain Holding BV	100	100	0,0
CliniChain Holding BV, 67743153, Nederländerna	ADDvise Newco Med AB	10 000	100	0,0
Diabetic Supplies Inc, 37-1434789, USA	ADDvise Group US Inc	120	100	0,0
Diabetic Warehouse LLC, 86-1447377, USA	Surplus Diabetics Inc	100	100	0,0
Graham Medical Technologies LLC, 20-0105595, USA	ADDvise Group US Inc	60 000	100	0,0
Hettich Labinstrument AB, 556482-6039, Stockholm	ADDvise Newco Med AB	1 000	100	0,0
Impossible Work, LLC 84-3672621, USA	Surplus Diabetics Inc	100	100	0,0
JTECH Medical/Saltire Investment Corp, 83-2237884, USA	ADDvise Group US Inc	100	100	0,0
Kolplast CI S.A., 59.231.530/0001-93, Brazil	ADDvise Brasil Participacoes LTDA, Opera K - Holding De Investimentos Em Saúde LTDA, Kolplast Investimentos LTDA	43 174 655	100	0,0
Kolplast Investimentos LTDA, 21.148.496/0001-15, Brazil	ADDvise Brasil Participacoes LTDA	5 533 941	100	0,0
Labplan Ltd, 227451, Irland	ADDvise Newco Lab AB	142	100	0,0
LabRum AB, 556196-7257, Stockholm	ADDvise Newco Med AB	350	100	0,0
LabRum AS, 887 838 062, Norge	LabRum AB	1 000	100	0,0
LabRum Klimat Oy, 2357819-8, Finland	LabRum AB	1 000	100	0,0
MediSuite LLC, 47-5227227, USA	ADDvise Group AB (publ)	100	100	83,0
Merit Cables Inc, 33-0984581, USA	ADDvise Group US Inc	99 999	100	0,0
MRC Engineering & Fabrication SL, B-93707677, Spanien	MRC Systems FZE	3 000	100	0,0
MRC Systems FZE, 626, Förenade Arabemiraten	ADDvise Group AB (publ)	1	100	67,4
Opera K - Holding De Investimentos Em Saúde LTDA, 20.343.816/0001-25, Brazil	ADDvise Brasil Participacoes LTDA	12 668 069	100	0,0
Poly Pharmaceuticals Inc, 63-0927145, USA	ADDvise Group US Inc	100 000	100	0,0
Rosie Connectivity Solutions Inc, 81-2269-047, USA	Southern Life Systems Inc	100 000	100	0,0
Seebreath AB, 556830-3043, Stockholm	ADDvise Newco Med AB	100 000	100	0,0
Sonar Oy, 2353862-0, Finland	ADDvise Newco Med AB	190	100	0,0
Sonesta Medical AB, 556233-0257, Stockholm	ADDvise Newco Med AB	100	100	0,0
Sonesta Medical Inc, 38-3910537, USA	Sonesta Medical AB	100	100	0,0
Southern Life Systems Inc, 58-1303954, USA	ADDvise Group US Inc	447 970	100	0,0
Surgical Tables Inc, 83-0403327, USA	ADDvise Group US Inc	100	100	0,0
Surplus Diabetics Inc, 81-3275827, USA	ADDvise Group US Inc	100	100	0,0
Surplus Medical LLC, 83-2642349, USA	Surplus Diabetics Inc	100	100	0,0
Bokfört värde				990,2

Not M6b Kortfristiga placeringar

Moderbolaget innehade inga kortfristiga placeringar vid årets utgång.

Not M6c Räntebärande skulder

MSEK	Skuld per 2023-12-31	Förfaller till betalning		
		Inom ett år	Inom två till fem år	Senare än fem år
Obligationslån	1 425,2		1 425,2	
Banklån med rörlig ränta	-			
Räntebärande skulder till koncernbolag	58,8	58,8		
Övriga räntebärande skulder	65,5	65,5		
Summa	1 549,5	124,3	1 425,2	0,0

MSEK	Skuld per 2022-12-31	Förfaller till betalning		
		Inom ett år	Inom två till fem år	Senare än fem år
Obligationslån	628,3		628,3	
Banklån med rörlig ränta	-			
Räntebärande skulder till koncernbolag	9,5	9,5		
Övriga räntebärande skulder	65,7	0,0	65,7	
Summa	703,4	9,5	694,0	0,0

Övriga räntebärande skulder per 2023-12-31 och 2022-12-31 avser räntebärande skuldebrev till de tidigare ägarna av koncernbolaget CliniChain Holding BV som ingår i Övriga kortfristiga skulder i moderbolagets balansräkning.

Obligationslån 2023/2026

ADDvise har ett seniort säkerställt obligationslån som vid årets utgång hade ett ramverk om 2 000,0 MSEK. Obligationer har placerats enligt följande inom ramverket:

- » 1 000,0 MSEK i maj 2023
- » 450,0 MSEK i oktober 2023 (placerade till ett pris om 101,75 % av par)

Vid årets utgång hade obligationer om totalt 1 450,0 MSEK placerats.

Obligationslånet har en löptid om tre år med slutförfall den 26 maj 2026 och en rörlig ränta om 3 månaders STIBOR plus 550 baspunkter.

ADDvise har ansökt om notering av obligationslånet på företagsobligationslistan vid Nasdaq Stockholm. Med anledning av detta har ADDvise upprättat prospekt. Prospektet finns på Finansinspektionens (www.fi.se) och ADDvise (www.addvisegroup.se) webbplatser.

Några av villkoren i obligationsemissionen är:

- » Obligationerna har en löptid om 3 år och obligationslånet ska återbetalas i maj 2026.
- » Obligationerna löper med en rörlig ränta om 3 månaders STIBOR plus 550 baspunkter, där ränteutbetalningar sker kvartalsvis i efterskott.
- » Obligationerna har ett nominellt belopp om 1 250 000 SEK per obligation. Minsta tillåtna investering är 1 250 000 SEK.
- » Obligationerna är fritt överlåtbara och är registrerade för handel på företagsobligationslistan vid Nasdaq Stockholm. Obligationernas handelsbeteckning är ADDV26 och ISIN-kod SE0020180271.

Prospekt och villkor för obligationslånet finns på ADDvise webbplats, <https://www.addvisegroup.se/investor-relations/obligationslan-2/>.

Likvida medel från obligationsemissionen i maj 2023 användes till förtida inlösen av koncernens obligationslån 2021/2024 i juni 2023.

Not M6d Övriga långfristiga och övriga kortfristiga skulder

Moderbolagets övriga långfristiga och övriga kortfristiga skulder består till största delen av skuldebrev, innehållna belopp och villkorade tilläggsköpeskillingar för genomförda förvärv.

MSEK	2023	2022
Övriga långfristiga skulder		
Villkorad köpeskillning, långfristig del	29,7	121,2
Förvärvsrelaterade räntebärande skuldebrev, långfristig del	-	65,7
Förvärvsrelaterade ej räntebärande skuldebrev och innehållna belopp, långfristig del	-	10,8
Övriga långfristiga skulder	-	0,0
Summa övriga långfristiga skulder	29,7	197,6

Övriga kortfristiga skulder

Villkorad köpeskillning, kortfristig del	92,8	17,6
Förvärvsrelaterade räntebärande skuldebrev, kortfristig del	65,5	-
Förvärvsrelaterade ej räntebärande skuldebrev och innehållna belopp, kortfristig del	10,6	15,1
Övriga kortfristiga skulder	1,6	1,0
Summa övriga kortfristiga skulder	170,4	33,6

I moderbolagets kassaflödesanalys uppgår amortering av långfristiga skulder för 2023 till 15,2 MSEK och utgör betalning av förvärvsrelaterade ej räntebärande skulder.

Not M7 Icke-finansiella tillgångar och skulder

I denna not redovisas upplysningar om moderbolagets icke-finansiella tillgångar och skulder:

- » Materiella anläggningstillgångar, not M7a
- » Immateriella anläggningstillgångar, not M7b
- » Avskrivningar av immateriella och materiella anläggningstillgångar, not M7c
- » Förutbetalda kostnader och upplupna intäkter, not M7d
- » Upplupna kostnader och förutbetalda intäkter, not M7e

Not M7a Materiella anläggningstillgångar**Not M7a1 Möbler, inredning och utrustning**

MSEK	2023	2022
Akkumulerade anskaffningsvärden		
Vid årets början	0,6	0,5
Nyanskaffningar	0,2	0,1
Avyttringar och utrangeringar	-0,3	0,0
Summa	0,5	0,6
Akkumulerade avskrivningar		
Vid årets början	-0,3	-0,3
Årets avskrivningar	-0,1	-0,1
Avyttringar och utrangeringar	0,3	0,0
Summa	-0,2	-0,3
Redovisat värde	0,3	0,3

Not M7b Immateriella anläggningstillgångar**Not M7b1 Balanserade utgifter för utvecklingsarbeten och liknande arbeten**

Moderbolagets balanserade utgifter för utvecklingsarbeten och liknande arbeten avser implementation av affärssystem och liknande system. Det rör sig om internt upparbetade immateriella tillgångar.

fortsättning Not M7, se nästa sida

Nyttjandeperioderna är bestämbara och grundar sig främst på typiska systemlivscykler. Nyttjandeperiod är 5 år. Avskrivningar fördelas linjärt över nyttjandeperioden. Avskrivningarna redovisas i moderbolagets resultaträkning på raden Av- och nedskrivningar.

MSEK	2023	2022
Ackumulerade anskaffningsvärden		
Vid årets början	2,0	2,0
Nyanskaffningar	-	0,1
Avyttringar och utrangeringar	-1,8	0,0
Summa	0,2	2,0
Ackumulerade avskrivningar		
Vid årets början	-1,9	-1,8
Årets avskrivningar	0,0	-0,1
Avyttringar och utrangeringar	1,8	0,0
Summa	0,0	-1,9
Redovisat värde	0,1	0,2

Nyanskaffningar avser tillägg genom intern utveckling. Inga tillägg har förvärvats separat eller i rörelse. Ingen del av ackumulerade anskaffningsvärden avser pågående utvecklingsarbeten.

Not M7b2 Webbplats

MSEK	2023	2022
Ackumulerade anskaffningsvärden		
Vid årets början	0,2	0,2
Nyanskaffningar	-	0,0
Avyttringar och utrangeringar	-	0,0
Summa	0,2	0,2
Ackumulerade avskrivningar		
Vid årets början	-0,1	0,0
Årets avskrivningar	0,0	0,0
Avyttringar och utrangeringar	-	0,0
Summa	-0,1	-0,1
Redovisat värde	0,1	0,1

Not M7c Avskrivningar av immateriella och materiella anläggningstillgångar

MSEK	2023	2022
Balanserade utgifter för utvecklingsarbeten och liknande arbeten	0,0	-0,1
Webbplats	0,0	0,0
Möbler, inredning och utrustning	-0,1	-0,1
Summa	-0,2	-0,2

Inga nedskrivningar av immateriella och materiella anläggningstillgångar har gjorts under 2023 och 2022.

Not M7d Förutbetalda kostnader och upplupna intäkter

MSEK	2023	2022
Hyrer	0,4	0,3
Försäkringar	0,3	0,1
Förutbetalda resekostnader	0,3	0,2
Övriga förutbetalda kostnader	0,6	0,5
Summa	1,6	1,0

Not M7e Upplupna kostnader och förutbetalda intäkter

MSEK	2023	2022
Upplupna löner och semesterlöner	7,1	4,8
Upplupna sociala avgifter	2,2	1,5
Upplupna räntekostnader	21,4	9,1
Övriga poster	1,6	1,4
Summa	32,3	16,7

Not M8 Aktiekapital

Vid ingången av räkenskapsåret 2023 uppgick det registrerade aktiekapitalet till 180 491 889 aktier, varav 7 619 439 aktier var aktier av serie A, var fullt betalda och berättigade till en (1) röst. 172 872 450 aktier var aktier av serie B, var fullt betalda och berättigade till en tiondels (1/10) röst. Inga aktier var reserverade för överlåtelse enligt optionsavtal eller andra avtal. Inga aktier innehades av ADDvise Group AB själv eller dess dotterbolag. Kvotvärdet uppgick till 0,1 SEK.

ADDvise genomförde den 24 april 2023 en riktad nyemission av 7 692 308 B-aktier. Teckningskursen per ny B-aktie i den riktade nyemissionen uppgick till 13,00 kronor och fastställdes genom ett accelererat book building-förfarande som genomfördes av bolagets finansiella rådgivare ABC Sundal Collier. Styrelsen bedömde att emissionskursen i den riktade nyemissionen var marknadsmässig, bland annat eftersom den fastställdes genom ett accelererat book building-förfarande och således återspeglade rådande marknadsförhållanden och efterfrågan hos investerare. Teckningskursen per B-aktie i den riktade nyemissionen motsvarade en rabatt om cirka 7,1 procent jämfört med stängningskursen på Nasdaq First North Premier Growth Market den 24 april 2023.

Vid utgången av räkenskapsåret 2023 uppgick det registrerade aktiekapitalet till 188 184 197 aktier, varav 7 619 439 aktier var aktier av serie A, var fullt betalda och berättigade till en (1) röst. 180 564 758 aktier var aktier av serie B, var fullt betalda och berättigade till en tiondels (1/10) röst. Inga aktier var reserverade för överlåtelse enligt optionsavtal eller andra avtal. Inga aktier innehades av ADDvise Group AB själv eller dess dotterbolag. Kvotvärdet uppgick till 0,1 SEK.

	2023	2022	2023	2022
	Antal aktier	Antal aktier	MSEK	MSEK
Aktier av serie A	7 619 439	7 619 439	0,8	0,8
Aktier av serie B	180 564 758	172 872 450	18,1	17,3
	188 184 197	180 491 889	18,8	18,0

Not M9 Kassaflöde

I nedanstående tabell specificeras justeringar för poster som inte ingår i kassaflödet:

MSEK	2023	2022
Av- och nedskrivningar	0,2	0,2
Utdelning från dotterbolag	-40,0	-9,0
Räntekostnader och övriga finansiella kostnader	32,0	7,9
Bokslutsdispositioner ¹	0,0	-16,6
Omvärderingar villkorade köpeskillingar	2,6	-
Orealiserade valutaeffekter	3,2	29,8
Övrigt	0,1	0,0
Summa	-1,8	12,3

¹ På raden för bokslutsdispositioner ingår inte koncernbidrag som betalats under året och därmed har ingått i årets kassaflöde.

fortsättning Not M9 se nästa sida

I nedanstående tabell specificeras årets erhållna respektive erlagda räntor samt erhållen utdelning:

MSEK	2023	2022
Erhållen ränta	40,3	0,5
Erlagd ränta	-86,7	-39,9
Erhållen utdelning	0,0	9,0
Summa	-46,4	-30,4

I nedanstående tabell specificeras kassa och bank:

MSEK	2023	2022
Kassa och bank	272,5	18,0
<i>varav spärrade bankmedel</i>	0,0	0,0
Summa	272,5	18,0

Not M10 Eventualförpliktelser

MSEK	2023	2022
Borgen dotterbolags krediter hos kreditinstitut	-	50,0
Summa	-	50,0

Upphandlings- och moderbolagsgarantier

Moderbolaget har utfärdat upphandlings- och moderbolagsgarantier för dotterbolag.

Not M11 Åtaganden

Moderbolaget leasar motorfordon och möbler genom finansiella leasingavtal. Moderbolaget hyr per den 31 december 2023 kontor genom leasingavtal med en avtalsperiod som löper till och med den 30 september 2029. För upplysning om kostnadsförda leasingkostnader, se Not M4c.

Framtida leasingavgifter, för icke uppsägningsbara finansiella och operationella leasingavtal, förfaller till betalning enligt följande (beloppen avser nominella belopp baserat på balansdagens hyresnivå):

Förfaller till betalning

MSEK	Värde per 2023-12-31	Inom ett år till	Inom två år till fem år	Senare än fem år
Finansiella leasingavtal	0,7	0,6	0,1	0,0
Operationella leasingavtal	16,9	3,0	11,7	2,2
Summa	17,6	3,6	11,8	2,2

Not M12 Transaktioner med närstående

Not M12a Transaktioner med dotterföretag

Innehav

För innehav i dotterföretag, se Not M6a.

Transaktioner

Under året har transaktioner enligt nedan förekommit mellan moderbolaget och koncernbolag.

Moderbolaget ADDvise Group AB (publ) har fakturerat koncernbolag service fees enligt följande:

MSEK	2023	2022
AB Germa	-	1,9
ADDvise Group US Inc	9,8	11,2
ADDvise Tillquist AB	0,1	1,2
Graham Medical Technologies LLC	-	0,7
Hettich Labinstrument AB	-	1,6
ADDvise Midco AB (namnändrat från IM-Medico Svenska AB 2023)	0,1	0,2
ADDvise Newco Lab AB	0,1	-
ADDvise Newco Med AB (namnändrat från KEBO Inredningar Sverige AB 2023)	7,1	0,5
LabRum AB	-	1,9
MediSuite LLC	-	1,2
Merit Cables Inc	-	1,3
MRC Systems FZE	1,2	3,5
Seebreath AB	-	0,2
Sonar Oy	-	2,3
Sonesta Medical AB	-	1,1
Surgical Tables Inc	-	0,4
Summa	18,5	29,4

Moderbolaget ADDvise Group AB (publ) har mottagit koncernbidrag från dotterbolag enligt följande:

MSEK	2023	2022
AB Germa	11,0	-
Hettich Labinstrument AB	5,0	-
LabRum AB	2,0	4,0
Sonesta Medical AB	15,0	12,6
Summa	33,0	16,6

Moderbolaget ADDvise Group AB (publ) har erhållit anteciperad utdelning från dotterbolag enligt följande:

MSEK	2023	2022
AB Germa	-	2,0
ADDvise Midco AB (namnändrat från IM-Medico Svenska AB 2023)	40,0	-
Hettich Labinstrument AB	-	4,0
Seebreath AB	-	3,0
Summa	40,0	9,0

fortsättning Not M12, se nästa sida

Moderbolaget ADDvise Group AB (publ) har ränteintäkter och räntekostnader från dotterbolag enligt följande. Moderbolaget ingår i en cash pool.

MSEK	2023	2022
Ränteintäkter		
ADDvise Group US Inc	11,4	16,4
ADDvise Midco AB (namnändrat från IM-Medico Svenska AB 2023)	0,0	0,1
ADDvise Brasil Participacoes Ltda	0,2	-
LabRum AB	0,0	0,1
MRC Systems FZE	1,4	0,4
Sonar Oy	0,2	0,0
Sonesta Medical AB	0,0	0,1
Surgical Tables Inc	0,1	-
Övriga	0,1	0,0
Summa	13,4	17,1
Räntekostnader		
ADDvise Group US Inc	-0,4	-
ADDvise Newco Med AB (namnändrat från KEBO Inredningar Sverige AB 2023)	-0,4	0,0
AB Germa	-0,1	0,0
CliniChain Holding BV	-1,1	-
Hettich Labinstrument AB	-0,1	0,0
Poly Pharmaceuticals Inc	-0,3	-
Seebreath AB	-0,1	0,0
Sonesta Medical AB	-0,1	0,0
Sonar Oy	-0,5	-0,5
Övriga	-0,1	0,0
Summa	-3,2	-0,6

Moderbolaget hade per den 31 december 2023 fordringar på och skulder till koncernföretag enligt följande. I fordringar och skulder ingår koncernföretagens saldon i koncernens cash pool. Under 2023 har cash poolen utökats till att omfatta koncernföretag i USA. I tabellerna nedan upptas fordringar och skulder med ett nettobelopp per koncernföretag.

MSEK	2023	2022
Fordringar		
ADDvise Group US Inc	238,7	184,5
ADDvise Midco AB (namnändrat från IM-Medico Svenska AB 2023)	52,9	4,1
ADDvise Newco Med AB (namnändrat från KEBO Inredningar Sverige AB 2023)	298,3	-
ADDvise Newco Lab AB	137,9	-
ADDvise Brasil Participacoes Ltda	5,2	-
AB Germa	5,5	-
AddGen Pharmaceuticals Inc	0,3	-
Graham Medical Technologies LLC	2,6	-
Hettich Labinstrument AB	0,1	-
LabRum AB	2,3	-
Merit Cables Inc	-	1,2
MRC Systems FZE	38,2	23,6
Sonar Oy	1,1	-
Sonesta Medical AB	11,3	17,6
Surgical Tables Inc	2,0	0,3
Summa	796,3	231,3

MSEK	2023	2022
Skulder		
AB Germa	-	5,5
ADDvise Tillquist AB	3,1	0,9
CliniChain Holding BV	50,8	15,6
Hettich Labinstrument AB	-	3,7
ADDvise Newco Med AB (namnändrat från KEBO Inredningar Sverige AB 2023)	-	1,5
LabRum AB	-	0,6
LabRum AS	-	0,0
LabRum Klimat Oy	0,2	0,0
Merit Cables Inc	1,1	0,0
Poly Pharmaceuticals Inc	26,9	-
Seebreath AB	5,6	4,2
Sonar Oy	-	13,2
Southern Life Systems Inc	1,8	0,0
Surplus Diabetics Inc	0,0	-
Summa	89,6	45,1

Not M12b Ersättningar till ledande befattningshavare

MSEK	2023	2022
Löner och andra kortfristiga ersättningar	14,8	11,0
<i>Varav grundlön/styrelsearvode</i>	<i>10,9</i>	<i>8,4</i>
<i>Varav rörlig ersättning</i>	<i>3,6</i>	<i>2,3</i>
<i>Varav övriga förmåner</i>	<i>0,3</i>	<i>0,3</i>
<i>Varav aktierelaterade ersättningar</i>	<i>0,0</i>	<i>0,0</i>
<i>Varav övrig ersättning</i>	<i>0,0</i>	<i>0,0</i>
Pensionskostnader (specifikation, se nedan)	2,2	1,6
Summa	17,0	12,6

För information om riktlinjer för ersättning till ledande befattningshavare, se koncernens Not K17b *Ersättningar till ledande befattningshavare*.

fortsättning Not M12, se nästa sida

Ersättningar och övriga förmåner

I grundlön/styrelsearvode ingår även årets förändring av semesterlöneskuld. Rörlig ersättning avser för verksamhetsåret 2023 (2022) kostnadsförd bonus, vilken utbetalas under 2024 (2023), samt justering av bonus för föregående år. Övriga förmåner avser tjänstebil och sjukvårdsförsäkringar. Aktierelaterade ersättningar avser ersättning i form av långsiktiga incitamentsprogram. Övrig ersättning avser kostnadsersättningar i form av milersättning, traktamente och friskvårdsbidrag.

Ersättningar och övriga förmåner 2023

MSEK	Grundlön/ styrelsearvode	Rörlig ersättning	Övriga förmåner	Pensions- kostnad	Aktie- relaterade ersättningar	Övrig ersättning	Summa
Staffan Torstensson, styrelsens ordförande	0,3	-	-	-	-	-	0,3
Anna Ljung, styrelseledamot	0,2	-	-	-	-	-	0,2
Erland Pontusson, styrelseledamot	0,1	-	-	-	-	-	0,1
Fredrik Celsing, styrelseledamot	0,1	-	-	-	-	-	0,1
Johanne Louise Brændgaard, styrelseledamot	0,1	-	-	-	-	-	0,1
Rikard Akhtarzand, VD	4,4	2,4	0,2	1,0	-	0,0	8,0
Övriga ledande befattningshavare (3 personer)	5,6	1,2	0,1	1,2	-	0,0	8,0
Summa	10,9	3,6	0,3	2,2	0,0	0,0	17,0

Ersättning och övriga förmåner 2022

MSEK	Grundlön/ styrelsearvode	Rörlig ersättning	Övriga förmåner	Pensions- kostnad	Aktie- relaterade ersättningar	Övrig ersättning	Summa
Staffan Torstensson, styrelsens ordförande	0,2	-	-	-	-	-	0,2
Anna Ljung, styrelseledamot från 6 maj	0,1	-	-	-	-	-	0,1
Erland Pontusson, styrelseledamot	0,1	-	-	-	-	-	0,1
Fredrik Celsing, styrelseledamot	0,1	-	-	-	-	-	0,1
Johanne Louise Brændgaard, styrelseledamot	0,1	-	-	-	-	-	0,1
Rikard Akhtarzand, VD	3,5	1,5	0,1	0,8	-	0,0	6,0
Övriga ledande befattningshavare (3 personer)	4,2	0,8	0,0	0,9	-	0,1	5,9
Summa	8,4	2,3	0,2	1,6	0,0	0,1	12,6

Oliver Humlen (Chief Financial Officer) tillträdde som medlem i koncernens ledningsgrupp 2023.

VD

VD, Rikard Akhtarzand, har enligt anställningsavtalet en fast marknads- mässig lön med pensionsavsättningar uppgående till 25 procent av den fasta lönen. Vid utgången av 2023 hade Rikard Akhtarzand 370 000 SEK (270 000) i månadslön.

Det utgår rörlig ersättning till verkställande direktören baserat på hur koncernens resultat motsvarar de långsiktiga finansiella målen. Rörlig ersättning om 1 800 000 SEK har reserverats under 2023. Under 2022 reserverades 1 200 000 SEK, varav 1 200 000 SEK utbetalades under 2023. Rörlig ersättning om 600 000 SEK tillkom för 2022, och utbetalades under 2023. Totalt utbetalades under 2023 rörlig ersättning för 2022 om 1 800 000 SEK. Den rörliga ersättningen för 2023 motsvarade 47 procent av grundlönen (2022: 41 procent före tillkommande bonus, 62 procent totalt). I rörlig ersättning i tabellen ovan för 2023 om 2 400 000 SEK ingår 1 800 000 SEK i bonus reserverad för 2023 som ska utbetalas under 2024, samt 600 000 SEK i tillkommande bonus för 2022.

Avtalet med VD innehåller en 12 månaders uppsägningstid från bolagets sida och 12 månaders från verkställande direktörens sida.

Not M12c Ersättning för arbete utöver styrelsearvode

Om styrelseledamot utför arbete för bolagets räkning, utöver styrelse- arbetet, utgår konsultarvode och annan ersättning för sådant arbete efter särskilt beslut av styrelsen.

MSEK	2023	2022
Ersättning för arbete utöver styrelsearvode		
Staffan Torstensson, styrelseledamot, genom bolag	0,3	0,0
Erland Pontusson, styrelseledamot, genom bolag	0,1	0,1
Summa	0,4	0,1

Not M13 Ställda säkerheter

Säkerheterna är ställda för obligationslån och checkräkningskredit.

MSEK	2023	2022
Företagsinteckningar	0,0	13,0
Aktier i dotterbolag	839,8	1 517,3
Spärrade bankmedel	-	-
Deposition hos hyresvärd	1,0	-
Summa	840,8	1 530,3

Not M14 Förslag till vinstdisposition

Till 2024 års årsstämmas förfogande står följande vinstmedel:

Överkursfond och balanserat resultat	395 409 404,81 kronor
Årets resultat	-97 692 241,45 kronor
Totalt disponibla vinstmedel	297 717 163,36 kronor

Styrelsen föreslår följande disposition av de disponibla vinstmedlen:

Överförs i ny räkning sedan avräkning mot överkursfond skett	297 717 163,36 kronor
	297 717 163,36 kronor

Styrelsen och verkställande direktören intygar härmed att årsredovisningen har upprättats enligt Årsredovisningslagen samt RFR 2 Redovisning för juridiska personer och ger en rättvisande bild av bolagets ställning och resultat och att förvaltningsberättelsen ger en rättvisande översikt över utvecklingen av bolagets verksamhet, ställning och resultat samt beskriver väsentliga risker och osäkerhetsfaktorer som bolaget står inför.

Styrelsen och verkställande direktören intygar härmed att koncernredovisningen har upprättats enligt International Financial Reporting

Standards (IFRS), såsom de antagits av EU, och ger en rättvisande bild av koncernens ställning och resultat och att förvaltningsberättelsen för koncernen ger en rättvisande översikt över utvecklingen av koncernens verksamhet, ställning och resultat samt beskriver väsentliga risker och osäkerhetsfaktorer som de företag som ingår i koncernen står inför.

Styrelsen intygar härmed att bolagsstyrningsrapporten har upprättats i enlighet med 6 kap 6 § Årsredovisningslagen.

Stockholm den 2 april 2024

Staffan Torstensson	Johanne Louise Brændgaard	Fredrik Celsing	Anna Ljung	Erland Pontusson
<i>Styrelseordförande</i>	<i>Styrelseledamot</i>	<i>Styrelseledamot</i>	<i>Styrelseledamot</i>	<i>Styrelseledamot</i>

Rikard Akhtarzand
VD

Vår revisionsberättelse har avgivits den 2 april 2024
Öhrlings PricewaterhouseCoopers AB

Johan Engstam
Auktoriserad revisor

Revisionsberättelse

Till bolagsstämman i ADDvise Group AB (publ),
org.nr 556363-2115

Rapport om årsredovisningen och koncernredovisningen

Uttalanden

Vi har utfört en revision av årsredovisningen och koncernredovisningen för ADDvise Group AB (publ) för år 2023. Bolagets årsredovisning och koncernredovisning ingår på sidorna 15-70 i detta dokument.

Enligt vår uppfattning har årsredovisningen upprättats i enlighet med årsredovisningslagen och ger en i alla väsentliga avseenden rättvisande bild av moderbolagets finansiella ställning per den 31 december 2023 och av dess finansiella resultat och kassaflöde för året enligt årsredovisningslagen. Koncernredovisningen har upprättats i enlighet med årsredovisningslagen och ger en i alla väsentliga avseenden rättvisande bild av koncernens finansiella ställning per den 31 december 2023 och av dess finansiella resultat och kassaflöde för året enligt International Financial Reporting Standards (IFRS), såsom de antagits av EU, och årsredovisningslagen. Förvaltningsberättelsen är förenlig med årsredovisningens och koncernredovisningens övriga delar.

Vi tillstyrker därför att bolagsstämman fastställer resultaträkningen och balansräkningen för moderbolaget samt rapport över totalresultat och rapport över finansiell ställning för koncernen.

Våra uttalanden i denna rapport om årsredovisningen och koncernredovisningen är förenliga med innehållet i den kompletterande rapport som har överlämnats till moderbolagets och koncernens styrelse i enlighet med revisorsförordningens (537/2014) artikel 11.

Grund för uttalanden

Vi har utfört revisionen enligt International Standards on Auditing (ISA) och god revisions sed i Sverige. Vårt ansvar enligt dessa standarder beskrivs närmare i avsnittet Revisorns ansvar. Vi är oberoende i förhållande till moderbolaget och koncernen enligt god revisors sed i Sverige och har i övrigt fullgjort vårt yrkesetiska ansvar enligt dessa krav. Detta innefattar att, baserat på vår bästa kunskap och övertygelse, inga förbjudna tjänster som avses i revisorsförordningens (537/2014) artikel 5.1 har tillhandahållits det granskade bolaget eller, i förekommande fall, dess moderföretag eller dess kontrollerade företag inom EU.

Vi anser att de revisionsbevis vi har inhämtat är tillräckliga och ändamålsenliga som grund för våra uttalanden.

Vår revisionsansats

Revisionens inriktning och omfattning

Vi utformade vår revision genom att fastställa väsentlighetsnivå och bedöma risken för väsentliga felaktigheter i de finansiella rapporterna. Vi beaktade särskilt de områden där verkställande direktören och styrelsen gjort subjektiva bedömningar, till exempel viktiga redovisningsmässiga uppskattningar som har gjorts med utgångspunkt från antaganden och prognoser om framtida händelser, vilka till sin natur är osäkra. Liksom vid alla revisioner har vi också beaktat risken för att styrelsen och verkställande direktören åsidosätter den interna kontrollen, och bland annat övervägt om det finns belägg för systematiska avvikelser som givit upphov till risk för väsentliga felaktigheter till följd av oegentligheter.

Vi anpassade vår revision för att utföra en ändamålsenlig granskning i syfte att kunna uttala oss om de finansiella rapporterna som helhet, med hänsyn tagen till koncernens struktur, redovisningsprocesser och kontroller samt den bransch i vilken koncernen verkar.

Affärsverksamheten inom koncernen drivs decentraliserat av ledningen i varje koncernbolag för sig i syfte att behålla entreprenörskap och innovationskraft. Koncernledningen sätter tydliga finansiella mål och jobbar aktivt tillsammans med enheterna med affärsutveckling. Genom förvärv av företag inom Laboratorie- och sjukvårdsutrustningsbranschen har koncernen expanderat successivt under de senaste elva åren. Vår revision av koncernredovisningen inkluderar koncernens största enheter och ytterligare ett urval av koncernbolag med verksamhet i Sverige, USA, Dubai, Nederländerna och Finland och omfattar ca 78% av koncernens totala nettoomsättning. I vår koncernrevision genomförs granskningen av de svenska verksamheterna motsvarande 13% av total omsättning, verksamheten i Nederländerna motsvarande 14% av total omsättning samt en del av verksamheterna i USA motsvarande 34% av koncernens omsättning av koncernteamet. Under året har vi genomfört besök hos ett urval av verksamheterna i USA. Verksamhet i Finland, Dubai samt ett större bolag i USA (vilka tillsammans motsvarar 17 % av total omsättning) granskas av lokala revisorer, vilka avrapporterar detta till oss. Övriga dotterbolag bedöms ej väsentliga för vår revision av koncernen.

Väsentlighet

Revisionens omfattning och inriktning påverkades av vår bedömning av väsentlighet. En revision utformas för att uppnå en rimlig grad av säkerhet om huruvida de finansiella rapporterna innehåller några väsentliga felaktigheter. Felaktigheter kan uppstå till följd av oegentligheter eller misstag. De betraktas som väsentliga om enskilt eller tillsammans

rimligen kan förväntas påverka de ekonomiska beslut som användarna fattar med grund i de finansiella rapporterna.

Baserat på professionellt omdöme fastställde vi vissa kvantitativa väsentlighetstal för den finansiella rapporteringen som helhet. Med hjälp av dessa och kvalitativa överväganden fastställde vi revisionens inriktning och omfattning och våra granskningsåtgärders karaktär, tidpunkt och omfattning. De kvantitativa väsentlighetstalen används också för att bedöma effekten av eventuella felaktigheter, enskilt och sammantaget, på de finansiella rapporterna som helhet.

Särskilt betydelsefulla områden

Särskilt betydelsefulla områden för revisionen är de områden som enligt vår professionella bedömning var de mest betydelsefulla för revisionen av årsredovisningen och koncernredovisningen för den aktuella perioden. Dessa områden behandlades inom ramen för revisionen av, och i vårt ställningstagande till, årsredovisningen och koncernredovisningen som helhet, men vi gör inga separata uttalanden om dessa områden.

Särskilt betydelsefullt område

Nedskrivning av immateriella tillgångar med obestämbar nyttjandeperiod

Se även not K2 (Väsentlig redovisningsprinciper) och not K8b (Immateriella tillgångar).

Koncernens balansräkning inkluderar goodwill om totalt 1 487 miljoner kronor samt varumärken med obestämbar nyttjandeperiod om 472 miljoner kronor per 31 december 2023.

Goodwill och varumärken skrivs inte av utan är föremål för en årlig nedskrivningsprövning. Värderingen av goodwill och varumärken baseras på företagsledningens subjektiva bedömningar om framtida kassaflöden och antaganden om avkastningskrav m.m. som innebär att värderingen till sin natur är behäftad med osäkerhet då den kan påverkas av oväntade framtida händelser. Av dessa skäl betraktar vi den årliga nedskrivningsprövningen som ett särskilt betydelsefullt område i revisionen.

Ledningen har gjort känslighetsanalys av indata i värderingsmodellen vilket framgår av avsnitten "Känslighetsanalys Lab", "Känslighetsanalyser Sjukvård" och "övriga viktiga antaganden" i not K8b7. Ledningen anger parametern bibehållande av uthålligt resultat och kassaflöde de närmaste åren som den mest väsentliga för utfallet i nedskrivningstestet eftersom en viss resultatnivå behöver bibehållas för att försvara det bokförda värdet.

Baserat på nedskrivningsprövningen är ledningens bedömning att inget nedskrivningsbehov föreligger varken för goodwill eller varumärken.

Hur vår revision beaktade det särskilt betydelsefulla området

Vår granskning av företagsledningens nedskrivningsprövning har innefattat att vi har verifierat att den dokumenterats och fastställts i överensstämmelse med tillämpliga redovisningsprinciper och allmänt vedertagna värderingsmodeller.

Vi granskar och bedömer rimligheten i de antaganden om årlig tillväxttakt, omsättning och diskonteringsränta som företagsledningen presenterat för oss. Som ett led i vår granskning av företagsledningens uppskattningar och bedömningar jämför vi 2022 års uppskattningar och bedömningar mot faktiskt utfall för år 2023. Vi bedömer på så vis företagsledningens förmåga att göra realistiska uppskattningar.

Vi granskar också att kassaflödesprognoserna överensstämmer med den budget och de långtidsplaner företagsledningen tagit fram.

Vi har med företagsledningen och styrelsen diskuterat de metoder, uppskattningar och antaganden på vilka bolagets bedömningar baseras.

Slutligen har vi bedömt fullständigheten och riktigheten i de avseende goodwill och varumärken lämnade upplysningarna i årsredovisningen samt om de är i enlighet med IFRS.

Särskilt betydelsefullt område**Redovisning av väsentliga rörelseförvärv**

Som framgår i not K12 har koncernen under år 2023 genomfört fyra förvärv varav ett av väsentlig storlek, Kolplast CI i Brasilien. Totala redovisade köpeskillningar uppgår till 1 139 miljoner kronor, varav i förvärven ingående och per 31 december 2023 ej reglerade, villkorade köpeskillningar uppgår till 304 miljoner kronor, vilket även framgår i not K7h.

Bolagens förvärvsavtal innefattar ofta överenskommelser om tilläggsköpeskillningar och dessa beräknas baserat på uppskattningar och bedömningar om framtida intjäning i förvärvade rörelser. Omvärdering av denna initiala bedömning genomförs av ledningen vid varje kvartalsbokslut.

I samband med förvärv upprättar bolaget en förvärvsanalys där samtliga förvärvade tillgångar och skulder värderas till verkligt värde.

Värderingen av identifierade tillgångarna och skulderna och även av beräknad köpeskillning är beroende av ledningens uppskattningar och bedömningar samt redovisningsmässig tolkning av förvärvsavtalet. Det finns en risk att ledningens värderingar baserar sig på felaktiga eller orimliga bedömningar och uppskattningar och att de skulle medföra att fel den redovisningsmässiga fördelningen av förvärvade tillgångar, skulder eller goodwill ej upptäcktes.

Betydelsen av de uppskattningar och bedömningar som ingår i att fastställa förvärvspriset och verkliga värden i öppningsbalansen och den beloppsmässiga omfattningen av förvärven gör att initial redovisning i koncernen av väsentliga rörelseförvärv är ett särskilt betydelsefullt område i revisionen.

Hur vår revision beaktade det särskilt betydelsefulla området

Vi har tagit del av köpeavtal och ledningens analyser av förvärven samt övriga relevanta dokument.

- » Vi har tagit del av ledningens värdering av villkorade köpeskillningar och den data som bedömningarna har baserats på. Vi har utmanat och utvärderat de bedömningar som ledningen har gjort i samband med denna värdering.
- » Vi har tagit del av ledningens fördelning och värdering av överförd ersättning på identifierbara tillgångar och övertagna skulder.
- » Vi har utvärderat ledningens bedömningar och uppskattningar i samband med dessa värderingar.
- » Slutligen har vi bedömt fullständigheten och riktigheten i de avseende rörelseförvärven lämnade upplysningarna i årsredovisningen, och att de är rättvisande och i enlighet med IFRS.

Annan information än årsredovisningen och koncernredovisningen

Detta dokument innehåller även annan information än årsredovisningen och koncernredovisningen och återfinns på sidorna 1–14. Vidare utgör även "Ersättningsrapport 2023" som bolaget publicerar i samband med årsredovisningen annan information, vi inhämtade all annan information före datumet för denna revisionsberättelse. Det är styrelsen och verkställande direktören som har ansvaret för denna andra information.

Vårt uttalande avseende årsredovisningen och koncernredovisningen omfattar inte denna information och vi gör inget uttalande med bestyrkande avseende denna andra information.

I samband med vår revision av årsredovisningen och koncernredovisningen är det vårt ansvar att läsa den information som identifieras ovan och överväga om informationen i väsentlig utsträckning är oförenlig med årsredovisningen och koncernredovisningen. Vid denna genomgång beaktar vi även den kunskap vi i övrigt inhämtat under revisionen samt bedömer om informationen i övrigt verkar innehålla väsentliga felaktigheter.

Om vi, baserat på det arbete som har utförts avseende denna information, drar slutsatsen att den andra informationen innehåller en väsentlig felaktighet, är vi skyldiga att rapportera detta. Vi har inget att rapportera i det avseendet.

Styrelsens och verkställande direktörens ansvar

Det är styrelsen och verkställande direktören som har ansvaret för att årsredovisningen och koncernredovisningen upprättas och att de ger en rättvisande bild enligt årsredovisningslagen och, vad gäller koncernredovisningen, enligt IFRS, så som de antagits av EU, och årsredovisningslagen. Styrelsen och verkställande direktören ansvarar även för den interna kontroll som de bedömer är nödvändig för att upprätta en årsredovisning och koncernredovisning som inte innehåller några väsentliga felaktigheter, vare sig dessa beror på oegentligheter eller misstag.

Vid upprättandet av årsredovisningen och koncernredovisningen ansvarar styrelsen och verkställande direktören för bedömningen av bolagets och koncernens förmåga att fortsätta verksamheten. De upplyser, när så är tillämpligt, om förhållanden som kan påverka förmågan att fortsätta verksamheten och att använda antagandet om fortsatt drift. Antagandet om fortsatt drift tillämpas dock inte om styrelsen och verkställande direktören avser att likvidera bolaget, upphöra med verksamheten eller inte har något realistiskt alternativ till att göra något av detta.

Revisorns ansvar

Våra mål är att uppnå en rimlig grad av säkerhet om huruvida årsredovisningen och koncernredovisningen som helhet inte innehåller några väsentliga felaktigheter, vare sig dessa beror på oegentligheter eller misstag, och att lämna en revisionsberättelse som innehåller våra uttalanden. Rimlig säkerhet är en hög grad av säkerhet, men är ingen garanti för att en revision som utförs enligt ISA och god revisionssed i Sverige alltid kommer att upptäcka en väsentlig felaktighet om en sådan finns. Felaktigheter kan uppstå på grund av oegentligheter eller misstag och anses vara väsentliga om de enskilt eller tillsammans rimligen kan förväntas påverka de ekonomiska beslut som användare fattar med grund i årsredovisningen och koncernredovisningen.

En ytterligare beskrivning av vårt ansvar för revisionen av årsredovisningen och koncernredovisningen finns på Revisorsinspektionens webbplats: www.revisorsinspektionen.se/ revisornsansvar. Denna beskrivning är en del av revisionsberättelsen.

Rapport om andra krav enligt lagar och andra författningar**Revisorns granskning av förvaltning och förslag till disposition av bolagets vinst eller förlust****Uttalanden**

Utöver vår revision av årsredovisningen och koncernredovisningen har vi även utfört en revision av styrelsens och verkställande direktörens förvaltning för ADDvise Group AB (publ) för år 2023 samt av förslaget till dispositioner beträffande bolagets vinst eller förlust.

Vi tillstyrker att bolagsstämman disponerar vinsten enligt förslaget i förvaltningsberättelsen och beviljar styrelsens ledamöter och verkställande direktören ansvarsfrihet för räkenskapsåret.

Grund för uttalanden

Vi har utfört revisionen enligt god revisionssed i Sverige. Vårt ansvar enligt denna beskrivs närmare i avsnittet Revisorns ansvar. Vi är oberoende i förhållande till moderbolaget och koncernen enligt god revisorssed i Sverige och har i övrigt fullgjort vårt yrkesetiska ansvar enligt dessa krav.

Vi anser att de revisionsbevis vi har inhämtat är tillräckliga och ändamålsenliga som grund för våra uttalanden.

Styrelsens och verkställande direktörens ansvar

Det är styrelsen som har ansvaret för förslaget till dispositioner beträffande bolagets vinst eller förlust. Vid förslag till utdelning innefattar detta bland annat en bedömning av om utdelningen är försvarlig med hänsyn till de krav som bolagets och koncernens verksamhetsart, omfattning och risker ställer på storleken av moderbolagets och koncernens egna kapital, konsolideringsbehov, likviditet och ställning i övrigt.

Styrelsen ansvarar för bolagets organisation och förvaltningen av bolagets angelägenheter. Detta innefattar bland annat att fortlöpande bedöma bolagets och koncernens ekonomiska situation, och att tillse att bolagets organisation är utformad så att bokföringen, medelsförvaltningen och bolagets ekonomiska angelägenheter i övrigt kontrolleras på ett tryggt sätt. Den verkställande direktören ska sköta den löpande förvaltningen enligt styrelsens riktlinjer och anvisningar och bland annat vidta de åtgärder som är nödvändiga för att bolagets bokföring ska fullgöras i överensstämmelse med lag och för att medelsförvaltningen ska skötas på ett tryggt sätt.

Revisorns ansvar

Vårt mål beträffande revisionen av förvaltningen, och därmed vårt uttalande om ansvarsfrihet, är att inhämta revisionsbevis för att med en rimlig grad av säkerhet kunna bedöma om någon styrelseledamot eller verkställande direktören i något väsentligt avseende:

- » företagit någon åtgärd eller gjort sig skyldig till någon försummelse som kan föranleda ersättningsskyldighet mot bolaget
- » på något annat sätt handlat i strid med aktiebolagslagen, årsredovisningslagen eller bolagsordningen.

Vårt mål beträffande revisionen av förslaget till dispositioner av bolagets vinst eller förlust, och därmed vårt uttalande om detta, är att med rimlig grad av säkerhet bedöma om förslaget är förenligt med aktiebolagslagen.

Rimlig säkerhet är en hög grad av säkerhet, men ingen garanti för att en revision som utförs enligt god revisionssed i Sverige alltid kommer att upptäcka åtgärder eller försummelser som kan föranleda ersättningsskyldighet mot bolaget, eller att ett förslag till dispositioner av bolagets vinst eller förlust inte är förenligt med aktiebolagslagen.

En ytterligare beskrivning av vårt ansvar för revisionen av förvaltningen finns på Revisorsinspektionens webbplats: www.revisorsinspektionen.se/revisornsansvar. Denna beskrivning är en del av revisionsberättelsen.

Öhrlings PricewaterhouseCoopers AB, 113 97 Stockholm, utsågs till ADDvise Group AB (publ)s revisor av bolagsstämman den 5 maj 2023 och har varit bolagets revisor sedan 26 april 2016.

Stockholm den 2 april 2024

Öhrlings PricewaterhouseCoopers AB

Johan Engstam
Auktoriserad revisor

Bolagsstyrningsrapport

Denna bolagsstyrningsrapport har upprättats av styrelsen i ADDvise Group AB (publ) ("ADDvise" och "Bolaget") och redogör för bolagsstyrningen under verksamhetsåret 2023.

Bolagsstyrningsrapporten har upprättats i enlighet med 6 kap. 6 § årsredovisningslagen. Rapporten har i övrigt den utformning som krävs då Bolagets aktier handlas på en handelsplattform enligt 1 kap. 4 b § lagen (2007:528) om värdepappersmarknaden. Bolagets aktier är sedan den 23 december 2021 noterade på Nasdaq First North Premier och från och med detta datum följer ADDvise Svensk kod för bolagsstyrning ("Koden"). ADDvise har inga avvikelser från Koden att rapportera för 2023.

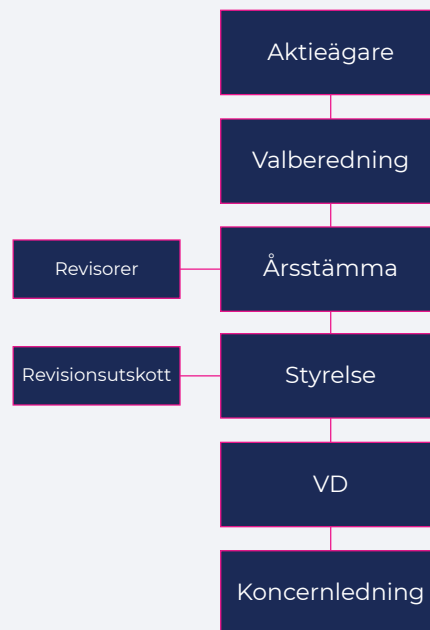
Bolagsstyrningsrapporten har granskats av Bolagets revisor Öhrlings PricewaterhouseCoopers AB.

Bolagsstyrning inom ADDvise

ADDvise är ett svenskt publikt aktiebolag med säte i Stockholm vars aktier är noterade på Nasdaq First North Premier.

Bolagsstyrningen fördelas mellan aktieägarna, styrelsen, verkställande direktör och koncernledning i enlighet med svensk lagstiftning och ramverk såsom Bolagets bolagsordning, Koden och andra tillämpliga borsregler.

Bolagsstämman är Bolagets högsta beslutande organ där aktieägare utövar sin rösträtt. Styrelse och styrelseordförande väljs av bolagsstämman efter förslag från valberedningen. Styrelsen har upprättat ett revisionsutskott. Styrelsen utser den verkställande direktören. Styrelsens och verkställande direktörens förvaltning, samt Bolagets finansiella rapportering, granskas av den externa revisorn som utses av årsstämman. Det överordnade interna styrinstrumentet är den av stämman fastställda bolagsordningen. För styrelsens (inkluderande dess utskott) och verkställande direktörens arbete har styrelsen antagit en arbetsordning och en instruktion. Därutöver har ADDvise antagit interna styrdokument som tydliggör rutiner och fördelning av ansvar och befogenheter inom viktiga relevanta områden.



Aktieägare

Bolaget har gett ut A-aktier och B-aktier, varav varje A-aktie medför en (1) röst och varje B-aktie medför en tiondel (1/10) röst. Aktiefördelningen per den 31 december 2023 var 7 619 439 A-aktier och 180 564 758 B-aktier, dvs. totalt 188 184 197 utgivna aktier.

Följande aktieägare har, per den 31 december 2023, ett direkt eller indirekt aktieinnehav som representerar minst en tiondel av röstetalet för samtliga aktier i Bolaget.

Ägare	Antal aktier	A-aktier	B-aktier	% av kapital	% av röster
Per Åhlgren genom bolag	33 494 240	0	33 494 240	17,80 %	13,05 %
Rikard Akhtarzand, privat och genom bolag	11 278 909	2 620 416	8 658 493	6,05 %	13,89 %

Årsstämman

Årsstämman ska hållas inom sex månader efter utgången av räkenskapsåret och ska fastställa resultat- och balansräkningen. Aktieägare som är registrerade i aktieboken per avstämningsdagen och som anmält deltagande i tid har rätt att delta vid stämman. Kallelsen hålls tillgänglig på Bolagets webbplats samt annonseras i Post- och Inrikes Tidningar. Att kallelse har skett annonseras i Svenska Dagbladet.

Alla aktieägare har, oberoende av aktieinnehavets storlek, rätt att få ett ärende behandlat på stämman om en begäran om detta inges till styrelsen i så god tid att ärendet kan tas upp i kallelsen till stämman. Bolagsstämman beslutar om ändring av bolagsordningen och utser samt entledigar

styrelseledamöter, styrelsens ordförande och extern revisor, samt beslutar om deras arvoden. Vidare beslutar årsstämman om fastställande av resultat- och balansräkning, disposition av Bolagets vinst och ansvarsfrihet för styrelseledamöterna och verkställande direktör.

Bolagets bolagsordning innehåller inga begränsningar i fråga om hur många röster varje aktieägare kan avge vid en bolagsstämma samt inga särskilda bestämmelser om tillsättande och entledigande av styrelseledamöter eller om ändring av bolagsordningen. Bolaget tillämpar inte några särskilda arrangemang i fråga om bolagsstämmans funktion, varken på grund av bestämmelser i bolagsordningen eller, såvitt är känt för Bolaget, aktieägaravtal.

Årsstämman 2023 hölls på Grev Turegatan 30 i Stockholm den 5 maj 2023. Utöver val av styrelse och fastställande av resultat- och balansräkningen, beslutade årsstämman 2023 bland annat om ett bemyndigande till styrelsen att inom ramen för gällande bolagsordning, intill nästa årsstämma, vid ett eller flera tillfällen, med eller utan avvikelse från aktieägarnas företrädesrätt, fatta beslut om emission av aktier, konvertibler och/eller teckningsoptioner, varvid styrelsen äger rätt att besluta att emissioner ska kunna ske mot kontant betalning, genom apport eller kvittning, eller i övrigt förenas med villkor.

Valberedningen

Valberedningen representerar Bolagets aktieägare och har till uppgift att lämna förslag om bland annat val av ordförande vid årsstämman, styrelseordförande och övriga styrelseledamöter, samt arvode till styrelseledamöter och revisorer. Valberedningen utses i enlighet med de principer för utnämning av valberedning som antogs vid årsstämman 2022.

Bolagets valberedning inför årsstämman 2024 har utsetts baserat på ägarförhållandena den 30 juni 2023 och består av de tre röstmässigt största aktieägarna samt styrelsens ordförande. Ordförande i valberedningen ska vara den ledamot som utsetts av den röstmässigt största aktieägaren. Namnen på ledamöterna har offentliggjorts mer än sex månader före årsstämman. Valberedningen inför årsstämman 2024 består av:

- » Per-Anders Tammerlöv (valberedningens ordförande), utsedd av Rikard Akhtarzand (privat och genom Kivsvalk AB),
- » Per Åhlgren, utsedd av aktieägaren Gomobile nu AB,
- » Roger Lindqvist, utsedd av aktieägaren Caracal AB, och
- » Staffan Torstensson (styrelseordförande).

Tillsammans representerar valberedningens ledamöter cirka 35 procent av rösterna i Bolaget per den 30 juni 2023.

Valberedningen har sedan den utsågs hållit ett protokollfört möte och därtill haft löpande kontakt. Efter genomgång av resultatet av styrelsens utvärdering har valberedningen enats om förslag till antal ledamöter, ledamöter och styrelsearvode, vilket kommer läggas fram vid årsstämman 2024.

Valberedningens uppfattning är att föreslagen styrelse har en med hänsyn till Bolagets verksamhet, utvecklingsskede och förhållanden i övrigt ändamålsenlig sammansättning, präglad av mångsidighet och bredd avseende ledamöternas kompetens, erfarenhet och bakgrund. Valberedningens ambition är liksom tidigare att eftersträva en så jämn könsfördelning som möjligt.

Revisor

Revisorn är ett oberoende organ som har till uppgift att granska Bolagets bokföring och årsredovisning samt styrelsens och verkställande direktörens förvaltning. Revision sker av årsredovisningen och koncernårsredovisningen. Revisionsbolaget Öhrlings PricewaterhouseCoopers AB omvaldes som Bolagets revisor vid årsstämman 2023, med Johan Engstam som huvudansvarig revisor. Ersättning till revisorerna utgår enligt godkänd räkning.

Revisionsutskottet utvärderar årligen revisorns arbete och oberoende.

Styrelsen

Styrelsen ansvarar för den övergripande förvaltningen av Bolaget. Styrelsens arbete omfattar bland annat att fastställa strategiska mål och affärsplaner, utvärdera och tillsätta den verkställande direktören, ansvara för att det finns kontrollverksamheter i Bolaget vad gäller den finansiella rapporteringen, intern kontroll och i övrigt fatta beslut som enligt beslutsordningen ska behandlas av styrelsen. Styrelsen fastställer årligen en skriftlig arbetsordning som utgör ett styrdokument för styrelsens arbete med syfte att säkerställa att styrelsen fullgör sina uppgifter och skyldigheter enligt lag, samt övriga vid var tid tillämpliga regler och instruktioner.

Styrelsemöten

Styrelsen höll under året 25 möten (inklusive det konstituerande styrelsemötet). 15 av dessa möten var per capsulam.

Styrelsens ledamöter

Styrelsen ska enligt bolagsordningen bestå av minst tre och högst sex ledamöter med högst en suppleant. Vid årsstämman 2023 valdes fem styrelseledamöter, vilka beskrivs mer nedan.

Erland Pontusson (nuvarande styrelseledamot) har avböjt omval inför årsstämman 2024.

Staffan Torstensson (styrelsens ordförande sedan 2020)

Född	1972
Närvaro styrelsemöten 2023	25 / 25
Närvaro revisionsutskottsmöten 2023	6 / 6
Huvudsaklig utbildning	Master of Science i Business Administration, Jönköping International Business School
Övriga uppdrag	Operativt verksam som partner på Evli Plc, styrelseledamot i Tuida Holding AB, styrelseledamot i GB Tennis AB och styrelseledamot i Glase Energy AB
Tidigare uppdrag	-
Eget eller närstående fysisk eller juridisk persons innehav den 31 december 2023	610 000 A-aktier och 3 316 660 B-aktier
Oberoende i förhållande till Bolaget, Bolagets ledning och större aktieägare	Ja

Fredrik Celsing (styrelseledamot sedan 2016)

Född	1967
Närvaro styrelsemöten 2023	25 / 25
Huvudsaklig utbildning	Civilingenjör vid Chalmers tekniska högskola
Övriga uppdrag	VD och koncernchef för Kamica Group AB och Amplex AB
Tidigare uppdrag	Mångårig erfarenhet som VD och styrelseledamot i både privatägda och börsnoterade bolag och koncerner
Eget eller närstående fysisk eller juridisk persons innehav den 31 december 2023	37 589 B-aktier
Oberoende i förhållande till Bolaget, Bolagets ledning och större aktieägare	Ja

Johanne Louise Brændgaard (styrelseledamot sedan 2021)

Född	1974
Närvaro styrelsemöten 2023	25 / 25
Huvudsaklig utbildning	Masterexamen i International Business Economics från Aalborg University
Övriga uppdrag	Chief Marketing Officer för Visiopharm
Tidigare uppdrag	Lång erfarenhet inom internationell försäljning, marknadsföring och produktionsledning inom medtech-branschen från positioner inom Cook Medical och Getinge.
Eget eller närstående fysisk eller juridisk persons innehav den 31 december 2023	-
Oberoende i förhållande till Bolaget, Bolagets ledning och större aktieägare	Ja

Anna Ljung (styrelseledamot sedan 2022)

Född	1980
Närvaro styrelsemöten 2023	25 / 25
Närvaro revisionsutskottsmöten 2023	6 / 6
Huvudsaklig utbildning	Masterexamen i Economic and Business Administration vid Handelshögskolan
Övriga uppdrag	VD för Moberg Pharma AB och styrelseledamot i Saniona AB
Tidigare uppdrag	CFO i biotechbolag såsom Athera Biotechnologies AB och Lipopetide AB
Eget eller närstående fysisk eller juridisk persons innehav den 31 december 2023	-
Oberoende i förhållande till Bolaget, Bolagets ledning och större aktieägare	Ja

Erland Pontusson (styrelseledamot sedan 2020)

Född	1953
Närvaro styrelsemöten 2023	25 / 25
Huvudsaklig utbildning	Civilekonomexamen från Stockholms universitet, samt genomgått AMP vid Handelshögskolan
Övriga uppdrag	-
Tidigare uppdrag	COO i ADDvise 2016–2020. Flertalet ledande befattningar inom medicinteknik och IT, bland annat på Philips, Fujitsu, VWR International och LIC Care
Eget eller närstående fysisk eller juridisk persons innehav den 31 december 2023	27 980 A-aktier och 187 098 B-aktier
Oberoende i förhållande till Bolaget, Bolagets ledning och större aktieägare	Beroende i förhållande till Bolaget och dess ledning

Styrelsens ersättning

Ersättning till styrelseledamöter för styrelsearbetet föreslås av valberedningen och godkänns av årsstämman. Vid årsstämman 2023 beslutades att styrelsens arvoden, enligt förslag från valberedningen, skulle utgå med 250 000 kronor till styrelsens ordförande och 125 000 kronor till varje styrelseledamot (som inte är anställd i Bolaget), samt att arvode till ledamöter i revisionsutskottet skulle utgå med 50 000 kronor till utskottets ordförande och med 25 000 kronor till varje ledamot.

Revisionsutskott

Styrelsen har bildat ett revisionsutskott, vars arbete regleras av en instruktion. Utskottets arbetsuppgifter består bland annat av att övervaka bolagsstyrningsfrågor och tillämpningen av dessa. Utskottet har även till uppgift att granska rutinerna

för Bolagets riskhantering, styrning och kontroll samt säkerställa processen gällande finansiell rapportering enligt en fastställd arbetsplan för verksamhetsåret. Vidare förbereder utskottet kvalitetssäkring av ingående material gällande kvartalsrapporter och bokslutskommunikén.

Utskottet har fortlöpande kontakter med Bolagets revisor och ekonomifunktionen i Bolaget för att säkerställa att den interna och externa redovisningen uppfyller de krav som ställs, att relevanta policyer och styrdokument föreligger, samt för att diskutera omfattning och inriktning av väsentliga frågor som revisionen särskilt ska inriktas på. Utskottet utvärderar revisionsinsatserna samt godkänner rutiner för och vilka tilläggstjänster Bolaget får upphandla från de externa revisorerna. Utskottet biträder även valberedningen vid framtagande av förslag till revisorer samt arvodering av dessa.

Utskottet upprättar årligen en arbetsplan för sitt arbete och håller minst tre sammanträden per räkenskapsår. Utskottet avrapporterar årligen sitt arbete till styrelsen. Väsentliga frågeställningar som avhandlades under 2023 inkluderar revisionsuppdraget, internkontroll och riskexponering.

Utskottens ledamöter utses vid det konstituerande styrelsemötet och för ett år i taget. Revisionsutskottet höll 6 möten under året och bestod av styrelseledamöterna Anna Ljung (ordförande) och Staffan Torstensson. Bolagets externa revisor har deltagit vid möte inom revisionsutskottet.

Ersättningsutskott

Styrelsen har inte haft något ersättningsutskott under räkenskapsåret 2023. Anledningen till det är att styrelsen har funnit att det är mer ändamålsenligt att styrelsen utför denna arbetsuppgift. Styrelsen har därför beslutat om ersättning till verkställande direktören. För övriga ledande befattningshavare har fast ersättning fastställs av verkställande direktören efter tillstyrkande av styrelseordförande, samt rörlig ersättning fastställts av styrelsen. Beslut om ersättningar och övriga villkor för verkställande direktören och ledande befattningshavare har skett inom ramen för fastställda ersättningsriktlinjer.

Verkställande direktör

Styrelsen utser den verkställande direktören och fastställer en instruktion för den verkställande direktörens arbete. Den verkställande direktören ansvarar för den löpande förvaltningen och verkställandet av styrelsens beslut, samt leder och utgör en del av ADDvises koncernledning. Den verkställande direktören är även ansvarig för rapportering till styrelsen och för att säkerställa att Bolagets och koncernens verksamhet är organiserad på ett sådant sätt att den tillgodoser krav på effektivitet, kontroll och ändamålsenlig struktur.

Verkställande direktören är även ansvarig för att ta fram nödvändigt informations- och beslutsunderlag inför styrelsens sammanträden. Rikard Akhtarzand är sedan 2010 verkställande direktör i ADDvise.

Rikard Akhtarzand (VD sedan 2010)

Född	1972
Huvudsaklig utbildning	Juridik och statsvetenskap vid Stockholms universitet
Övriga uppdrag	Styrelseledamot och VD i Kivsvalk AB
Tidigare uppdrag	VD för FormPipe Software AB (publ)
Eget eller närstående fysisk eller juridisk persons innehav den 31 december 2023	2 620 416 aktier av serie A och 8 658 493 aktier av serie B
Oberoende i förhållande till bolaget, bolagets ledning och större aktieägare	Beroende till såväl Bolaget som dess ledning samt till större aktieägare

Koncernledning

Vid utgången av 2023 bestod ADDvise koncernledning av Rikard Akhtarzand (verkställande direktör), Fredrik Mella (vice-verkställande direktör och COO), Oliver Humlen (finanschef) och Hanna Myhrman (chefsjurist). Koncernledningen sammanträder i regel två gånger per månad och avhandlar frågor om koncernens finansiella och operationella utveckling, förvärv, pågående projekt samt övriga aktuella frågor.

Utvärdering av styrelsen, verkställande direktören och koncernledningen

Styrelsen utvärderar årligen sitt eget arbete. Utvärderingen presenteras på ett ordinarie styrelsesammanträde och resultatet redovisas för valberedningen. Syftet med utvärderingen är att få en uppfattning om hur välfungerade styrelsearbetet är och för att stödja valberedningen i dess arbete med att ta fram förslag till styrelsesammansättning och ledamöter till årsstämman.

Styrelsen utvärderar även årligen arbetet som utförts av den verkställande direktören och medlemmarna i koncernledningen i syfte att utvärdera hur välfungerade koncernledningsarbetet är och hur koncernledningen arbetar utefter uppsatta mål.

Riktlinjer för ersättningar till ledande befattningshavare

Antagna vid årsstämma 2020

Följande riktlinjer omfattar Bolagets verkställande direktör och övriga medlemmar i Bolagets koncernledning. Riktlinjerna tillämpas på ersättningar

som avtalas samt på förändringar i redan avtalade ersättningar. Riktlinjerna omfattar inte ersättningar som beslutas av bolagsstämman.

Allmänt

Bolaget ska ha de ersättningsnivåer och anställningsvillkor som erfordras för att säkerställa Bolagets tillgång till befattningshavare med erforderlig kompetens och kapacitet för att nå uppställda mål till för Bolaget anpassade kostnader samt med beaktande av den enskilde befattningshavarens kompetens. Marknadsmässiga villkor i förhållande till jämförbara noterade bolag av likartad storlek inom samma bransch anpassat för Bolagets kostnader ska vara den övergripande principen för lön och andra ersättningar till ledande befattningshavare i Bolaget. Den sammanlagda möjliga ersättningen till ledande befattningshavare i Bolaget består av fast lön, rörlig ersättning, långsiktiga incitamentsprogram, pensionsförmåner samt icke penningbaserade förmåner.

Bolagets affärsstrategi, långsiktiga intressen och hållbarhet

Bolaget levererar och utvecklar utrustning till sjukvårds- och forskningsenheter. De demografiska förändringarna, med en befolkning som lever allt längre, och kräver mer avancerad vård kräver att Bolaget fortsätter att på ett hållbart sätt vårda långsiktiga relationer genom att erbjuda en bred kompetens och samtidigt spetskompetens inom affärsområdena Lab och Sjukvård.

En förutsättning för att lyckas med Bolagets affärsstrategi, långsiktiga intressen och hållbarhet är att Bolaget attraherar rätt medarbetare. Dessa riktlinjer utger en del i Bolagets möjlighet att rekrytera och behålla kvalificerade medarbetare genom att erbjuda konkurrenskraftig ersättning.

Fast lön

Utgångspunkten för ersättning till ledande befattningshavare är att ersättning utgår i form av en marknadsmässig fast lön som ska vara individuellt fastställd utifrån ovan angivna kriterier och respektive befattningshavares särskilda kompetens.

Rörlig ersättning

Utöver fast lön ska marknadsmässiga rörliga ersättningar i förekommande fall kunna erbjudas, vilka ersättningar ska vara kopplade till förutbestämda och tydligt uppställda mätbara målkriterier med syfte att främja Bolagets långsiktiga värdeskapande samt vara baserade på enkla och transparenta konstruktioner.

I de fall rörlig ersättning till ledande befattningshavare aktualiseras ska de i dessa fall bestämmas (a) utifrån uppfyllelsen av i förväg uppställda målkriterier på koncern- och individnivå avseende förvaltnings- och produktionsresultat och Bolagets ekonomiska utveckling i syfte att främja Bolagets långsiktiga värdeskapande samt (b) med beaktande av berörd befattningshavares

personliga utveckling. Målen för verkställande direktören fastställs av styrelsen. För övriga ledande befattningshavare fastställs målen av verkställande direktören efter tillstyrkande av styrelseordförande. Villkoren och beräkningsgrunderna för rörlig lön ska fastställas för varje verksamhetsår.

Den rörliga ersättningen ska sammantaget beloppsmässigt inte överstiga den fasta lön som utbetalats till berörd befattningshavare under den tidsperiod som den rörliga ersättningen avser. Vid utformningen av rörliga ersättningar till ledande befattningshavare som utgår kontant ska styrelsen överväga att införa förbehåll som:

- » villkorar utbetalning av viss del av sådan ersättning av att de prestationer på vilka intjänandet grundats visar sig vara hållbara över tid, och
- » ger Bolaget möjlighet att återkräva sådana ersättningar som utbetalats på grundval av uppgifter som senare visat sig vara uppenbart felaktiga.

Långsiktiga incitamentsprogram

Ersättning ska även kunna utgå genom långsiktigt incitamentsprogram bestående av exempelvis aktiesparprogram, teckningsoptionsprogram eller andra aktierelaterade instrument såsom syntetiska optioner eller personaloptioner och baseras på utfallet i förhållande till uppsatta mål och utformas så att ökad intressegemenskap uppnås mellan befattningshavaren och Bolagets aktieägare. Intjänandeperioden alternativt tiden från avtalets ingående till dess att en aktie får förvärfvas ska inte understiga tre år.

Formerna för den rörliga ersättningen bidrar dessutom till att attrahera, behålla och skapa ett incitament för de ledande befattningshavarna att bidra till Bolagets fortsatta framgång avseende affärsstrategi, långsiktiga intressen och hållbarhet.

Pensionsförmåner

De ledande befattningshavarnas pensionsvillkor ska vara marknadsmässiga samt individuellt anpassade med hänsyn till respektive befattningshavares särskilda kompetens och anpassade till Bolagets kostnader. Pensionsavsättningar ska vara avgiftsbestämda.

Icke penningbaserade förmåner

De ledande befattningshavarnas icke penningbaserade förmåner (exempelvis mobiltelefon och dator) ska underlätta utförandet av arbetet och vara marknadsmässiga.

Uppsägningstid och avgångsvederlag

Mellan Bolaget och verkställande direktören ska gälla en uppsägningstid om 6-18 månader. Uppsägningstider för andra ledande befattningshavare ska normalt vara 3-12 månader. Uppsägninglönen och avgångsvederlag ska ej i något fall överstiga 18 månader.

Konsultarvode

Om styrelseledamot utför arbete för Bolagets räkning, utöver styrelsearbetet, ska konsultarvode och annan ersättning för sådant arbete kunna utgå efter särskilt beslut av styrelsen.

Beaktande av lön och anställningsvillkor för Bolagets anställda

Uppgifter om lön och anställningsvillkor för Bolagets övriga anställda har vid beredningen av dessa riktlinjer beaktats genom att uppgifter om övriga anställdas totala ersättning samt ersättningarnas förändring över tid har utgjort en del av beslutsunderlaget.

Beslutsprocessen

Styrelsen avser att upprätta förslag till nya riktlinjer åtminstone vart fjärde år och lägga fram förslaget för beslut vid årsstämman. Vid styrelsens beredning av och beslut i ersättningsrelaterade frågor närvarar inte verkställande direktören eller andra ledande befattningshavare, i den mån de berörs. Frågor om riktlinjerna i fall där särskilda skäl föreligger Styrelsen äger rätt att frånga riktlinjerna om det i ett enskilt fall finns särskilda skäl för detta.

Intern kontroll och riskhantering avseende finansiell rapportering

Grunden i Bolagets system för intern kontroll och riskhantering i samband med den finansiella rapporteringen utgörs av kontrollmiljön med organisation, beslutsvägar, befogenheter och ansvar som dokumenteras och kommuniceras i styrande dokument såsom interna policys, riktlinjer, manualer och koder.

ADDvise tillämpar en systematisk metod för riskanalys för att bedöma de risker som finns inom

Bolaget. Riskerna som identifieras kontrolleras genom Bolagets kontrollåtgärder. Dessa dokumenteras i process- och internkontrollbeskrivningar. Systemen för intern kontroll och riskhantering i samband med finansiell rapportering ger enligt styrelsens uppfattning en rimlig säkerhet för att bland annat förebygga eller i tid upptäcka icke-godkända köp eller obehörig användning av Bolagets tillgångar. Förebyggande av oegentligheter är en väsentlig fråga i samband med etablering och underhåll av en välfungerande intern kontroll och riskhantering i samband med finansiell rapportering.

Bolaget följer upp efterlevnaden av styrande dokument i form av policys, riktlinjer, manualer och koder. Ett av verktygen som används är utvärderingar. Uppföljningen sker via Bolagets informations- och kommunikationsvägar. Utfallet av Bolagets processer för riskbedömning och riskhantering behandlas årligen av styrelsen. Denna utgör i sin tur en grund för uppföljningen och en balanserad vägledning till olika befattningshavare.

Styrelsen erhåller rapporter med finansiell och verksamhetsrelaterad information varje månad och vid varje styrelsesammanträde behandlas Bolagets och koncernens ekonomiska situation.

ADDvise har infört kommunikations- och informationsvägar som syftar till att göra den finansiella rapporteringen så fullständig som möjligt. Detta sker bland annat genom olika policys, riktlinjer och koder som finns tillgängliga för berörd personal.

Bolaget har valt att inte etablera en särskild granskningsfunktion (internrevision) då ovan nämnda funktioner väl fyller denna uppgift.

**Revisors yttrande om
bolagsstyrningsrapporten**

Till bolagstämman i ADDvise Group AB (publ),
org.nr 556363-2115.

Uppdrag och ansvarsfördelning

Det är styrelsen som har ansvaret för
bolagsstyrningsrapporten för år 2023 på sidorna
76-81 och för att den är upprättad i enlighet med
årsredovisningslagen.

Granskningens inriktning och omfattning

Vår granskning har skett enligt FARs
rekommendation RevR 16 *Revisorns granskning
av bolagsstyrningsrapporten*. Detta innebär att
vår granskning av bolagsstyrningsrapporten har
en annan inriktning och en väsentligt mindre
omfattning jämfört med den inriktning och
omfattning som en revision enligt International
Standards on Auditing och god revisionssed i
Sverige har. Vi anser att denna granskning ger oss
tillräcklig grund för våra uttalanden.

Uttalande

En bolagsstyrningsrapport har upprättats.
Upplýsningar i enlighet med 6 kap. 6§ andra
stycket punkterna 2–6 årsredovisningslagen samt 7
kap. 31 § andra stycket samma lag är förenliga med
årsredovisningen och koncernredovisningen samt
är i överensstämmelse med årsredovisningslagen.

Stockholm den 2 april 2024

Öhrlings PricewaterhouseCoopers AB

Johan Engstam
Auktoriserad revisor