

Juli – september 2018

- » Nettoomsättningen för perioden uppgick till 59,9 MSEK (47,4), en ökning med 26,4 % jämfört med samma period föregående år
- » EBITDA före förvärvskostnader och poster av engångskaraktär för perioden uppgick till 2,6 MSEK (0,5)
- » EBITDA för perioden uppgick till 1,7 MSEK (1,2)
- » Rörelseresultatet för perioden uppgick till 0,2 MSEK (0,1)
- » Periodens resultat uppgick till -4,1 MSEK (-3,8)
- » Resultat per aktie före utspädning för perioden uppgick till -0,09 SEK (-0,09)
- » Orderingsgången för perioden uppgick till 55,9 MSEK (42,4), en ökning med 31,9 % jämfört med samma period föregående år
- » Kassaflödet från den löpande verksamheten för perioden uppgick till -4,7 MSEK (-7,5)

Januari – september 2018

- » Nettoomsättningen för perioden uppgick till 194,9 MSEK (177,6), en ökning med 9,8 % jämfört med samma period föregående år
- » EBITDA före förvärvskostnader och poster av engångskaraktär för perioden uppgick till 10,8 MSEK (10,6)
- » EBITDA för perioden uppgick till 9,8 MSEK (10,8)
- » Rörelseresultatet för perioden uppgick till 5,6 MSEK (7,5)
- » Periodens resultat uppgick till -4,9 MSEK (-3,4)
- » Resultat per aktie före utspädning för perioden uppgick till -0,11 SEK (-0,09)
- » Orderingsgången för perioden uppgick till 186,7 MSEK (176,5), en ökning med 5,8 % jämfört med samma period föregående år
- » Kassaflödet från den löpande verksamheten för perioden uppgick till -4,4 MSEK (-10,1)

Utvalda finansiella data i sammandrag

TSEK	2018 jul-sep	2017 jul-sep	2018 jan-sep	2017 jan-sep	2017 jan-dec	Rullande 12 mån
Nettoomsättning	59 914	47 390	194 896	177 582	239 914	257 229
EBITDA före förvärvskostnader och poster av engångskaraktär	2 643	486	10 756	10 636	15 478	15 598
EBITDA före förvärvskostnader och poster av engångskaraktär %	4,4%	1,0%	5,5%	6,0%	6,5%	6,1%
EBITDA	1 678	1 204	9 792	10 784	12 142	11 149
EBITDA-marginal %	2,8%	2,5%	5,0%	6,1%	5,1%	4,3%
Rörelseresultat (EBIT)	208	93	5 574	7 492	7 635	5 717
Rörelsemarginal %	0,3%	0,2%	2,9%	4,2%	3,2%	2,2%
Resultat före skatt (EBT)	-3 480	-3 517	-4 091	-3 128	-10 561	-11 524
Nettomarginal %	-5,8%	-7,4%	-2,1%	-1,8%	-4,4%	-4,5%
Periodens resultat	-4 056	-3 752	-4 864	-3 366	-5 811	-7 309
Resultat per aktie före utspädning SEK	-0,09	-0,09	-0,11	-0,09	-0,14	-0,17

Kommentar från koncernchefen

Affärsområdet Sjukvård hade ett mycket starkt kvartal, och fick ett tillskott i form av nyförvärvet Merit Cables.



Orderingången i tredje kvartalet uppgick till 55,3 MSEK, vilket är en ökning med 29 procent jämfört med samma kvartal föregående år. Nettoomsättningen i samma kvartal uppgick till 59,9 MSEK, vilket är en ökning med 26 procent jämfört med samma kvartal föregående år.

EBITDA före förvärvskostnader och poster av engångskaraktär uppgick till 2,6 MSEK i kvartalet, att jämföra med 0,5 MSEK för samma kvartal föregående år. Förbättringen är bland annat ett resultat av våra kostnadsbesparingsprogram och förbättrade bruttomarginaler. EBITDA uppgick till 1,7 MSEK, att jämföra med 1,2 MSEK för samma kvartal föregående år. I tredje kvartalet påverkades EBITDA negativt av förvärvskostnader om 1,0 MSEK i kvartalet. Föregående år påverkades EBITDA av förvärvskostnader om 0,1 MSEK, övriga poster av engångskaraktär om 0,2 MSEK och av en nedskrivning av beräknad villkorad tilläggsköpeskilling för genomförda förvärv om 1,0 MSEK, vilket totalt gav en positiv nettoeffekt på EBITDA om 0,7 MSEK för det tredje kvartalet.

Affärsområdet Sjukvård

Affärsområdet Sjukvård hade ett starkt kvartal. Nettoomsättningen i kvartalet uppgick till 29,6 MSEK, att jämföra med 14,3 MSEK för samma kvartal föregående år. Den organiska tillväxten bidrog med 5,4 MSEK i ökad nettoomsättning, och bolag som förvärvades under 2017 och 2018 bidrog med 9,9 MSEK i nettoomsättning under kvartalet. En majoritet av försäljningen inom affärsområdet sker på marknader utanför Norden, där den nordamerikanska marknaden dominerar.

Affärsområdet Lab

Alla verksamheter i affärsområdet Lab är baserade i Norden och påverkas i hög grad av semesteruppehållet. Nettoomsättning och EBITDA för kvartalet är lägre än samma kvartal föregående år. Bruttomarginal och resultat inom affärsområdet har påverkats negativt av den svaga kronan mot Euron samt av omstruktureringar inom företaget LabRum. Omstruktureringsarbetet inom LabRum väntas under Q4 successivt förbättra resultatet i LabRum.

Förvärv

I augusti slutfördes förvärvet av Merit Cables Inc, som konsolideras i koncernen från den 1 augusti 2018. Under de två månader i kvartalet Merit Cables ingått i koncernen, bidrog bolaget med 0,2 MSEK i resultat med hänsyn taget till förvärvskostnader. Bolaget ingår nu i affärsområdet Sjukvård. Merit Cables designar och tillverkar kablar till framförallt sjukvården och är baserat i USA.

Arbetet med att tillföra nya verksamheter till koncernen pågår löpande, och likaså arbetet att bygga vidare på de verksamheter som redan finns i koncernen.

Rikard Akhtarzand,
CEO, ADDvise Group AB (publ)

Om ADDvise

ADDvise Group AB (publ) är en expansiv koncern som erbjuder helhetslösningar i form av produkter och tjänster till sjukvårds- och forskningsenheter. ADDvise-koncernens kunder finns både inom privat och offentlig sektor. Försäljningen sker globalt.

Bolagets A-aktie är listad på Nasdaq First North. Aktiens handelsbeteckning är ADDV A och aktiens ISIN-kod är SE0001306119. En (1) A-aktie medför en (1) röst.

Bolagets B-aktie är listad på Nasdaq First North. Aktiens handelsbeteckning är ADDV B och aktiens ISIN-kod är SE0007464862. En (1) B-aktie medför en tiondels (1/10) röst.

Bolagets obligationer är registrerade för handel på Företagsobligationslistan hos Nasdaq Stockholm. Obligationens handelsbeteckning är ADDVISE 002 och obligationernas ISIN-kod är SE00010298166.

Medarbetare och operativ organisation

Vid rapportperiodens slut uppgick antalet anställda till 118 personer (67). ADDvise-koncernen har en gemensam organisation med en ledningsgrupp som består av:

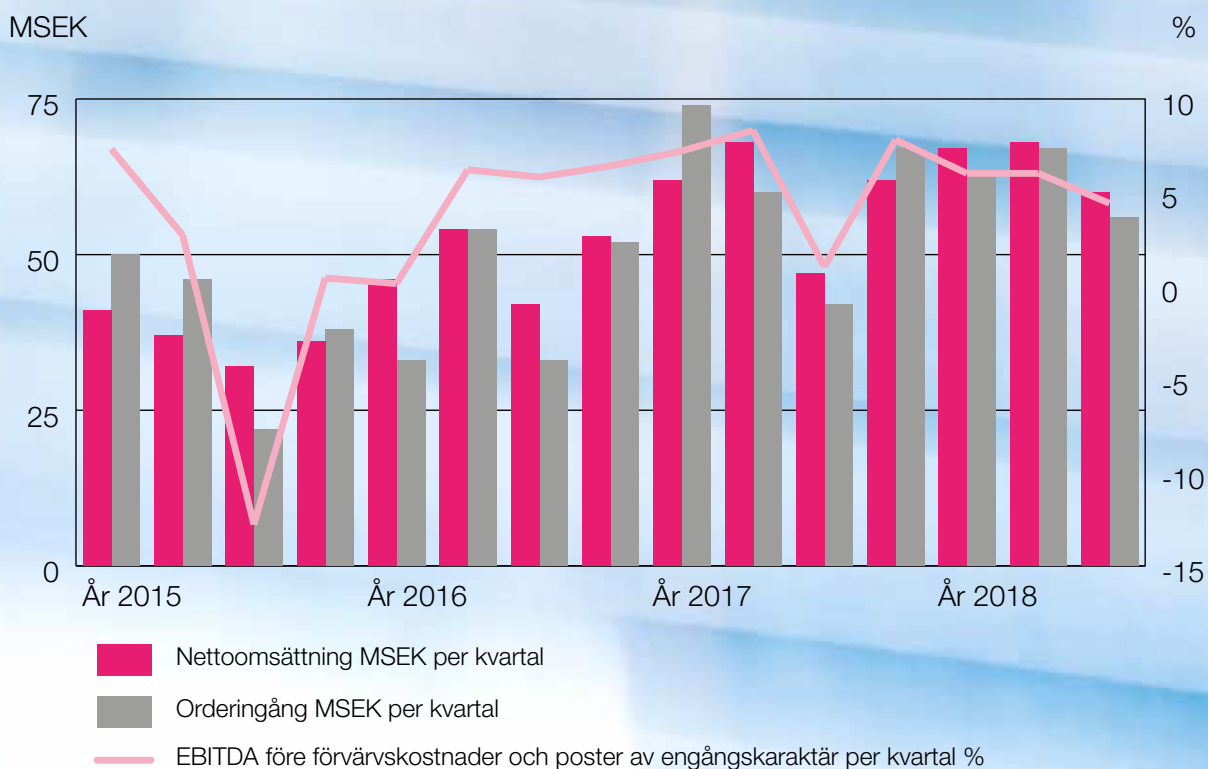
- » CEO, Rikard Akhtarzand
- » COO, Erland Pontusson
- » CFO, Aaron Wong

Legal struktur

Moderbolaget ADDvise Group AB (publ) med organisationsnummer 556363-2115 registrerades den 6 juli 1989 och har sitt säte i Stockholm. ADDvise har tolv koncernbolag:

- » ADDvise Tillquist AB, org.nr 556652-4467
- » AB Germa, org.nr 556086-9413
- » Hettich Labinstrument AB, org.nr 556482-6039
- » IM-Medico Svenska AB, org.nr 556287-5467
- » KEBO Inredningar Sverige AB, org.nr 556624-5212
- » LabRum AB, org.nr 556196-7257
- » LabRum AS, org.nr 887 838 062, registrerat i Norge
- » LabRum Klimat Oy, org.nr 2357819-8 (80 %), registrerat i Finland
- » Merit Cables Inc, org.nr 33-0984581, registrerat i USA
- » Sonesta Medical AB, org.nr 556233-0257
- » Sonesta Medical Inc, org.nr 38-3910537, registrerat i USA
- » Surgical Tables Inc, org.nr 83-0403327, registrerat i USA

Verksamhet bedrivs i moderbolaget och samtliga koncernbolag.



Koncernens utveckling

Intäkter och resultat

Nettoomsättning juli – september 2018

Nettoomsättningen för perioden uppgick till 59,9 MSEK (47,4).

Nettoomsättning januari – september 2018

Nettoomsättningen för perioden uppgick till 194,9 MSEK (177,6).

Resultat juli – september 2018

EBITDA före förvärvskostnader och poster av engångskaraktär för perioden uppgick till 2,6 MSEK (0,5). Förvärvskostnader hade en negativ påverkan på resultatet med 1,0 MSEK. Effekten av förvärvskostnader och poster av engångskaraktär under jämförelseperioden juli – september 2017 var en förbättring av resultatet med 0,7 MSEK. EBITDA för perioden uppgick till 1,7 MSEK (1,2). Rörelseresultatet för perioden uppgick till 0,2 MSEK (0,1). Resultatet efter skatt uppgick till -4,1 MSEK (-3,8). Resultat per aktie före utspädning uppgick till -0,09 SEK (-0,09) för perioden.

Resultat januari – september 2018

EBITDA före förvärvskostnader och poster av engångskaraktär för perioden uppgick till 10,8 MSEK (10,6). Förvärvskostnader hade en negativ påverkan på resultatet med 1,0 MSEK. Effekten av förvärvskostnader och poster av engångskaraktär under jämförelseperioden januari – september 2017 var en förbättring av resultatet med 0,1 MSEK. EBITDA för perioden uppgick till 9,8 MSEK (10,8). Rörelseresultatet för perioden uppgick till 5,6 MSEK (7,5). Resultatet efter skatt uppgick till -4,9 MSEK (-3,4). Resultat per aktie före utspädning uppgick till -0,11 SEK (-0,09) för perioden.

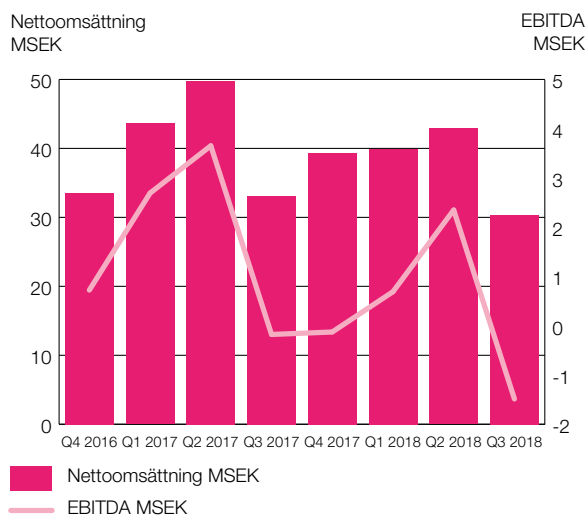
Orderingång juli – september 2018

Orderingången för perioden uppgick till 55,9 MSEK (42,4).

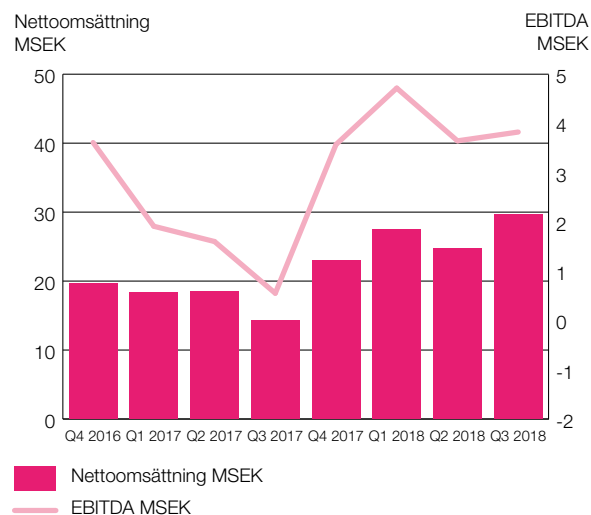
Orderingång januari – september 2018

Orderingången för perioden uppgick till 186,7 MSEK (176,5).

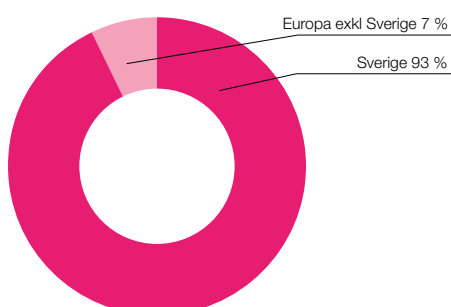
AFFÄRSOMRÅDE LAB
NETTOOMSÄTTNING OCH EBITDA PER KVARTAL



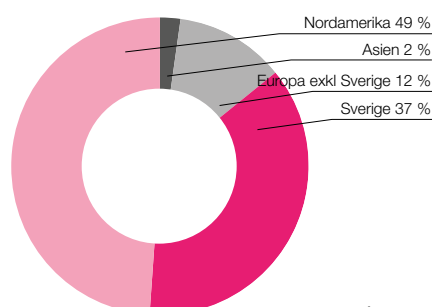
AFFÄRSOMRÅDE SJUKVÅRD
NETTOOMSÄTTNING OCH EBITDA PER KVARTAL



AFFÄRSOMRÅDE LAB
NETTOOMSÄTTNING PER GEOGRAFISKA MARKNADER 2018



AFFÄRSOMRÅDE SJUKVÅRD
NETTOOMSÄTTNING PER GEOGRAFISKA MARKNADER 2018



Finansiell ställning

Likvida medel

Likvida medel uppgick vid periodens utgång till 10,7 MSEK (20,0). Koncernen hade vid periodens utgång en checkräkningskredit om 17,0 MSEK (14,0), utnyttjad till 10,8 MSEK (3,6).

Kortfristiga placeringar

Kortfristiga placeringar utgjorde vid periodens utgång 8,8 MSEK (0,0).

Kassaflöde juli – september 2018

Kassaflödet för perioden uppgick till 5,9 MSEK (7,1). Kassaflödet från den löpande verksamheten för perioden uppgick till -4,7 MSEK (-7,5).

Kassaflödet under perioden påverkades bland annat av förvärvet av Merit Cables Inc, med utbetalning av en kontant köpeskilling på 10,8 MSEK till de tidigare ägarna. Se även *Not 5 Rörelseförvärv*. Kassaflödet under perioden påverkades även av att ett utestående obligationslån utökades med 20 MSEK. Se även *Väsentliga händelser under rapportperioden*.

Tillskott av likvida medel från förvärvade bolag vid tidpunkten för konsolidering av nyförvärvet i koncernen uppgick till 0,7 MSEK (0,0) under perioden. Se även *Not 5 Rörelseförvärv*.

Kassaflöde januari – september 2018

Kassaflödet för perioden uppgick till -1,4 MSEK (-5,2). Kassaflödet från den löpande verksamheten för perioden uppgick till -4,4 MSEK (-10,1).

Kassaflödet under perioden påverkades bland annat av utbetalning av tilläggsköpeskilling på 4,9 MSEK till den tidigare ägaren av ADDvise dotterbolag Hettich Labinstrument AB, samt av förvärvet av Merit Cables Inc, med utbetalning av en kontant köpeskilling på 10,8 MSEK till de tidigare ägarna. Se även *Not 5 Rörelseförvärv*. Kassaflödet under perioden påverkades även av att ett utestående obligationslån utökades med 20 MSEK. Se även *Väsentliga händelser under rapportperioden*.

Tillskott av likvida medel från förvärvade bolag vid tidpunkten för konsolidering av nyförvärvet i koncernen uppgick till 0,7 MSEK (2,2) under perioden. Se även *Not 5 Rörelseförvärv*.

Eget kapital

Eget kapital vid periodens utgång uppgick till 47,1 MSEK (51,4) vilket motsvarade 1,09 SEK (1,19) per utestående aktie vid periodens slut.

Soliditet

Soliditeten uppgick vid periodens slut till 16,3 % (20,4 %).

Förvärv 2018

ADDvise slutförde den 3 augusti 2018 förvärvet av Merit Cables Inc. Nyförvärvet konsolideras från och med den 1 augusti 2018 i koncernen. För information om rörelseförvärvet, se *Väsentliga händelser under rapportperioden* och *Not 5 Rörelseförvärv*.

Investeringar juli – september 2018

Förändring i goodwill under perioden uppgick till 6,9 MSEK (0,0). Förändring i varumärken under perioden uppgick till 0,0 MSEK (0,0). Anläggningstillgångar utöver goodwill och varumärken utgörs till största delen av balanserade utgifter för utvecklingsarbeten och liknande arbeten. Förändring i balanserade utgifter för utvecklingsarbeten och liknande arbeten under perioden uppgick till 0,7 MSEK (1,7). Förändring i övriga immateriella anläggningstillgångar utöver goodwill, varumärken och balanserade utgifter för utvecklingsarbeten och liknande arbeten under perioden uppgick till 0,0 MSEK (0,0).

Förändring i materiella anläggningstillgångar under perioden uppgick till 7,3 MSEK (-0,8).

Investeringar januari – september 2018

Förändring i goodwill under perioden uppgick till 9,8 MSEK (17,9). Förändring i varumärken under perioden uppgick till 0,0 MSEK (0,0). Anläggningstillgångar utöver goodwill och varumärken utgörs till största delen av balanserade utgifter för utvecklingsarbeten och liknande arbeten. Förändring i balanserade utgifter för utvecklingsarbeten och liknande arbeten under perioden uppgick till 2,0 MSEK (3,8). Förändring i övriga immateriella anläggningstillgångar utöver goodwill, varumärken och balanserade utgifter för utvecklingsarbeten och liknande arbeten under perioden uppgick till 0,3 MSEK (0,0).

Förändring i materiella anläggningstillgångar under perioden uppgick till 2,3 MSEK (-0,2).

Försäljningen av AB Germa's produktionsfastighet för 4,8 MSEK innebar en avyttring av ackumulerade anskaffningsvärden om 5,9 MSEK. Bokfört värde för fastigheten var 0,2 MSEK i AB Germa och övervärde i koncernen vid förvärvet av AB Germa var 4,3 MSEK exklusive uppskjuten skatt. Försäljningen av fastigheten påverkar inte EBITDA i koncernen.

Moderbolaget

Nettoomsättning juli – september 2018

Nettoomsättningen i moderbolaget för perioden uppgick till 2,6 MSEK (3,9).

Nettoomsättning januari – september 2018

Nettoomsättningen i moderbolaget för perioden uppgick till 7,9 MSEK (13,8).

Resultat juli – september 2018

Rörelseresultatet för perioden uppgick till -0,9 MSEK (-0,9).
Nettoresultatet för perioden uppgick till -4,1 MSEK (-4,1).

Resultat januari – september 2018

Rörelseresultatet för perioden uppgick till -4,5 MSEK (-2,3).
Nettoresultatet för perioden uppgick till -7,0 MSEK (-9,8).

Eget kapital

Balansomslutningen uppgick till 228,0 MSEK (175,3), varav eget kapital utgjorde 45,6 MSEK (48,8).



Väsentliga händelser under rapportperioden

Större avtal och order under rapportperioden

Koncernen erhöll flera större order under rapportperioden, bland annat:

- » Order från Arcona på inredning och skyddsventilation till laboratorium på Katedralskolan. Ordervärde ca 3 MSEK. Leverans under 2018.
- » Order från en av världens ledande tillverkare av urologisk och urogynekologisk utrustning på patientstolar. Ordervärde ca 3 MSEK. Leverans under 2018.

ADDvise får genombrottsorder på operationsbord

ADDvise amerikanska dotterbolag Surgical Tables Inc erhöll en order till ett värde av ca 3 MSEK för leverans under 2018. Under 2017 inledde Surgical Tables ett samarbete med ett av världens tre största medtech-företag i syfte att ta fram ett nytt operationsbord för spinalfusionprocedurer. Syftet med utvecklingsprojektet var att minska tidsåtgången och infektionsrisken vid dessa ingrepp. Spinalfusion är en teknik där läkaren sammansvetsar kotor i ryggraden för att eliminera rörelse och ryggsmärtor hos patienten.

Efter ett halvårs klinisk utvärdering av den framtagna prototypen har Surgical Tables erhållit en beställning från ett av världens tre största medtech-företag, vilket är samma företag som har deltagit i utvecklingsprojektet. Ordern omfattar ett antal av det nyutvecklade operationsbordet för spinalfusion.

ADDvise säljer produktionsfastighet

ADDvise dotterbolag Germa har tecknat ett avtal om att sälja en produktionsfastighet som ägs av Germa. Köpare var stockholmsbaserade OXO Förvaltning AB. I samband med försäljningen av fastigheten tecknade Germa ett tioårigt hyresavtal med OXO Förvaltning. Köpeskillingen uppgick till 4,8 MSEK. Fastigheten var sedan tidigare obelånad och affären frigjorde 4,8 MSEK i likviditet. Försäljningen genererade en reavinst i dotterbolaget Germa om 4,5 MSEK. Försäljningen av fastigheten påverkar inte EBITDA i koncernen. OXO Förvaltning tillträdde fastigheten den 12 januari 2018.

ADDvise förvärv Merit Cables Inc

ADDvise ingick avtal den 24 juli 2018 med aktieägarna av Merit Cables Inc om förvärv av samtliga aktier i Merit Cables. ADDvise tillträdde Merit Cables den 3 augusti 2018. Merit Cables konsolideras från den 1 augusti 2018 i koncernen.

Köpeskillingen för rörelsen uppgick enligt aktieöverlåtelseavtalet till 1,35 MUSD (motsvarande ca 12 MSEK) baserat på kassa- och skuldfri basis. En möjlig tilläggsköpeskillning om

maximalt 0,25 MUSD (motsvarande ca 2 MSEK) över två år kan utgå, givet att utsatta vinstmål uppnås. Tilläggsköpeskillingen utbetalas indikativt i Q2 2019 och Q2 2020. Se *Not 5 Rörelseförvärv* för information om hur köpeskillingen strukturerades. Förvärvet finansierades med egna medel och med medel från obligationsemissionen som genomfördes under juli 2018.

Merit Cables grundades 1983 och har huvudkontor och produktionsanläggning i södra Kalifornien. Merit Cables producerar medicintekniska kablar och kopplingssystem.

Räkenskapsåret 2017 omsatte Merit Cables 2,55 MUSD och genererade ett EBITDA-resultat om 0,25 MUSD. Merit Cables kommer att ingå i affärsområdet Sjukvård.

ADDvise betalar tilläggsköpeskillning

ADDvise betalade den 3 maj 2018 en tilläggsköpeskillning på 4,9 MSEK till den tidigare ägaren av ADDvise dotterbolag Hettich Labinstrument AB i enlighet med villkoren i aktieöverlåtelseavtalet som tecknades i januari 2017. Tilläggsköpeskillningen betalades med bolagets befintliga medel och kostnaden reserverades fullt ut i ADDvise bokslut per första kvartalet 2017. Tilläggsköpeskillningen påverkar ADDvise redovisade resultat positivt med 0,2 MSEK för 2018.

ADDvise utökar utestående obligationslån

ADDvise styrelse beslutade den 13 juni 2018 att utöka bolagets befintliga obligationslån om högst 240 MSEK med 20 MSEK för att möjliggöra ytterligare värdeskapande förvärv. Under teckningsperioden som löpte från den 15 juni 2018 till och med den 6 juli 2018 inkom anmälningar om 20 MSEK, vilket innebär att obligationsemissionen blev fulltecknad.

Utökningen av obligationslånet omfattade 2 000 obligationer med ett nominellt belopp om 10 000 SEK per obligation. Totalt kan obligationslånet omfatta högst 24 000 obligationer, varav 12 000 obligationer emitterades under oktober 2017, motsvarande 120 MSEK.

Obligationsvillkor i sammandrag:

- » Obligationslånet kommer att återbetalas i oktober 2022.
- » Obligationerna löper med en fastställd årlig nominell ränta om 7,25 procent. Ränteutbetalningar sker kvartalsvis i efterskott.
- » Säkerhet för obligationslånet är aktier i dotterbolagen Hettich Labinstrument AB och Surgical Tables Inc.
- » Obligationerna gavs ut till ett nominellt belopp om 10 000 SEK per obligation. Minsta teckningspost var 10 000 SEK och därefter i multiplar om 10 000 SEK.
- » Obligationerna är fritt överlåtbara och är registrerade för handel på Nasdaq Stockholms företagsobligationslista. ISIN för obligationerna är SE0010298166.

Efter emissionen uppgick det totala utestående beloppet av ADDvise obligationslån till 140,0 MSEK.

Ny CFO för ADDvise

Anna Hasselgren, CFO på ADDvise från augusti 2016, har valt att lämna sin befattning. Ny CFO är Aaron Wong, som tillträdde sin befattning den 1 oktober 2018. Aaron har tidigare arbetat som bland annat Finance Director på Informa Global Markets samt Senior Financial Analyst på Janssen-Cilag AB, ett dotterbolag till Johnson & Johnson. Aaron är utbildad civilekonom vid De Montfort University i Leicester, England. Aaron ingår i egenskap av CFO i ADDvise Groups ledningsgrupp.

Väsentliga händelser efter rapportperioden

Inga väsentliga händelser inträffade från rapportperiodens slut till publiceringen av delårsrapporten för perioden.

Långsiktiga finansiella mål

Styrelsen för ADDvise antog den 11 september 2017 långsiktiga finansiella mål. Ambitionen om en hög tillväxttakt bestående av förvärv och organisk tillväxt står fast. Tillväxten ska ske under lönsamhet med en minskad skuldsättning i förhållande till EBITDA som målsättning. På sikt ska denna strategi förenas med utdelning till ADDvise aktieägare.

ADDvise finansiella mål ska inte förväxlas med en prognos. Målen är en ambitionsnivå som ska nås på flera års sikt. Målen ska nås dels genom organisk tillväxt, dels genom förvärv. Målen ligger inom fyra områden: tillväxt, lönsamhet, kapitalstruktur och utdelning.

Tillväxt

ADDvise ska minst ha en årlig omsättningstillväxt på 20 %. Tillväxten är dels organisk och kommer dels genom förvärv.

Lönsamhet

ADDvise ska nå ett EBITDA-resultat på 10 %.

Kapitalstruktur

ADDvise räntebärande nettoskuld ska i förhållande till EBITDA inte överstiga 3,0 gånger.

Utdelning

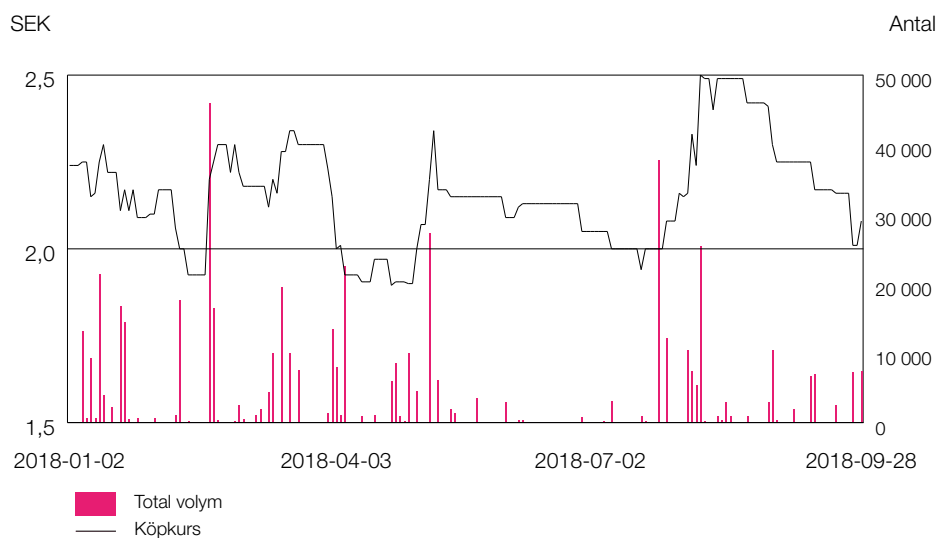
25 % av föregående års resultat, exklusive omvärdering av tilläggsköpeskillingar, ska delas ut till aktieägarna.

Kursutveckling aktien under rapportperioden

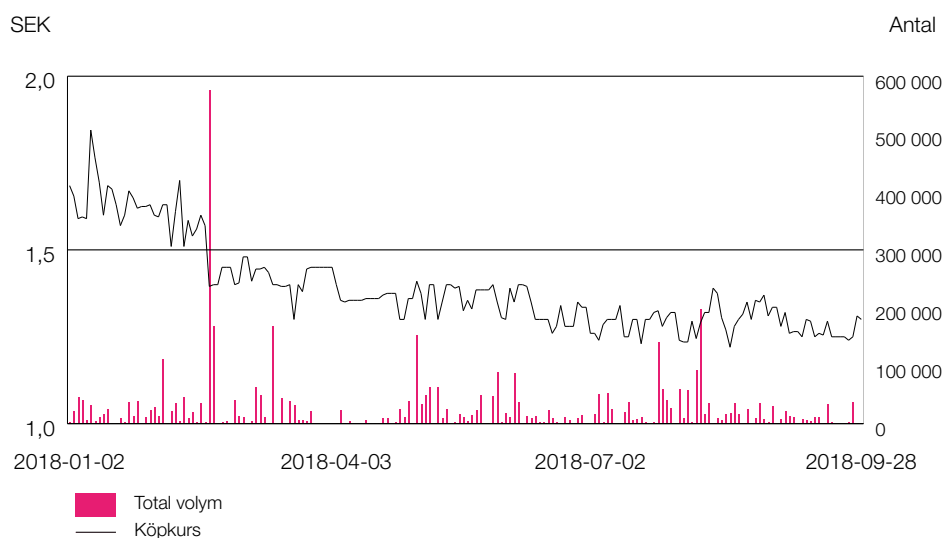
Bolagets A-aktie är listad på Nasdaq First North. Aktiens handelsbeteckning är ADDV A och aktiens ISIN-kod är SE0001306119. En (1) A-aktie medför en (1) röst.

Bolagets B-aktie är listad på Nasdaq First North. Aktiens handelsbeteckning är ADDV B och aktiens ISIN-kod är SE0007464862. En (1) B-aktie medför en tiondels (1/10) röst.

A-AKTIE KURSUTVECKLING 2018-01-02 – 2018-09-28



B-AKTIE KURSUTVECKLING 2018-01-02 – 2018-09-28



Koncernens rapport över totalresultatet i sammandrag

TSEK	2018 jul-sep ¹	2017 jul-sep	2018 jan-sep ¹	2017 jan-sep ²	2017 jan-dec ^{2,3}	2016 jan-dec ⁴
Nettoomsättning	59 914	47 390	194 896	177 582	239 914	195 288
Aktiverat arbete för egen räkning	716	1 668	2 018	3 789	4 577	3 208
Övriga rörelseintäkter	76	1 498	919	1 501	1 563	12 181
	60 705	50 556	197 833	182 871	246 055	210 676
Materialkostnader	-35 864	-29 531	-115 927	-109 252	-143 340	-118 789
Övriga externa kostnader	-7 856	-5 992	-21 147	-19 593	-28 821	-23 939
Personalkostnader	-15 326	-13 323	-49 948	-42 482	-59 545	-49 518
Ned- och avskrivningar	-1 470	-1 111	-4 218	-3 292	-4 507	-3 855
Övriga rörelsekostnader	19	-506	-1 020	-760	-2 207	-342
	-60 497	-50 463	-192 259	-175 379	-238 420	-196 443
Rörelseresultat (EBIT)	208	93	5 574	7 492	7 635	14 233
Finansnetto	-3 688	-3 609	-9 665	-10 620	-18 196	-13 358
Resultat före skatt (EBT)	-3 480	-3 517	-4 091	-3 128	-10 561	875
Skatt	-575	-235	-774	-238	4 750	-565
Periodens resultat	-4 056	-3 752	-4 864	-3 366	-5 811	310
Resultat hänförligt till:						
Moderbolagets aktieägare	-4 055	-3 732	-4 861	-3 371	-5 813	372
Innehav utan bestämmade inflytande	-1	-20	-3	5	3	-62
	-4 056	-3 752	-4 864	-3 366	-5 811	310
Övrigt totalresultat						
Periodens omräkningsdifferens	-424	-183	1 907	-593	-470	680
Periodens värdeförändring på finansiella tillgångar som kan säljas	-38	0	-169	284	439	0
Periodens totalresultat	-4 517	-3 935	-3 127	-3 675	-5 841	990
Totalresultat hänförligt till:						
Moderbolagets aktieägare	-4 509	-3 915	-3 117	-3 680	-5 849	1 052
Innehav utan bestämmande inflytande	-8	-20	-11	5	7	-62
	-4 517	-3 935	-3 127	-3 675	-5 841	990
Resultat per aktie före utspädning, kronor ⁵	-0,09	-0,09	-0,11	-0,09	-0,14	0,01
Resultat per aktie efter utspädning, kronor ⁵	-0,09	-0,09	-0,11	-0,08	-0,14	0,01

Noter

- 1 Merit Cables Inc konsolideras från och med den 1 augusti 2018 i ADDvise-koncernen.
- 2 Hettich Labinstrument AB konsolideras från och med den 1 februari 2017 i ADDvise-koncernen.
- 3 AB Germa konsolideras från och med den 1 december 2017 i ADDvise-koncernen.
- 4 LabRum AB konsolideras från och med den 1 mars 2016 i ADDvise-koncernen.
- 5 Resultat per aktie för 2017 har justerats med hänsyn till riktad nyemission till underkurs i september 2017.

Koncernens rapport över finansiell ställning i sammandrag

TSEK	2018 30 sep	2017 30 sep	2017 31 dec	2016 31 dec
TILLGÅNGAR				
<i>Anläggningstillgångar</i>				
Goodwill	122 283	103 542	112 500	85 667
Varumärken	18 543	18 543	18 543	18 543
Andra immateriella anläggningstillgångar	20 446	19 555	19 807	17 394
Materiella anläggningstillgångar	10 223	7 671	13 457	6 689
Finansiella anläggningstillgångar	114	173	179	284
Uppskjutna skattefordringar	3 186	0	3 182	0
Summa anläggningstillgångar	174 796	149 483	167 668	128 577
<i>Omsättningstillgångar</i>				
Varulager	38 063	27 050	26 984	20 291
Kontraktstillgångar	5 368	5 325	5 469	3 429
Kundfordringar	43 241	42 123	48 309	38 892
Övriga kortfristiga fordringar	7 673	7 820	8 366	8 099
Kortfristiga placeringar	8 780	0	8 864	0
Likvida medel	10 673	19 965	12 039	25 188
Summa omsättningstillgångar	113 797	102 284	110 032	95 899
SUMMA TILLGÅNGAR	288 593	251 767	277 699	224 476
EGET KAPITAL OCH SKULDER				
<i>Eget kapital</i>	<i>47 127</i>	<i>51 369</i>	<i>49 009</i>	<i>46 044</i>
Eget kapital hänförligt till:				
Moderbolagets aktieägare	46 952	51 204	48 841	45 884
Innehav utan bestämmande inflytande	175	165	168	160
	47 127	51 369	49 009	46 044
<i>Långfristiga skulder</i>				
Räntebärande skulder ¹	150 880	19 660	116 248	94 469
Uppskjutna skatteskulder	0	1 035	0	0
Övriga långfristiga skulder	1 500	0	0	0
Summa långfristiga skulder	152 379	20 694	116 248	94 469
<i>Kortfristiga skulder</i>				
Räntebärande skulder ¹	38 014	126 368	52 669	36 194
Aktuella skatteskulder	2 759	8	505	169
Kontraktsskulder	932	2 858	2 573	3 810
Leverantörsskulder	25 511	26 345	26 806	22 167
Övriga kortfristiga skulder	21 870	24 124	29 888	21 623
Summa kortfristiga skulder	89 087	179 704	112 442	83 963
SUMMA EGET KAPITAL OCH SKULDER	288 593	251 767	277 699	224 476

Not

1 Ett lån som upptogs från Erik Penser Bankaktiebolag i februari 2016 med en kreditram om 20 MSEK har omförhandlats. Återbetalning enligt ursprungliga villkor skulle ske den 28 december 2018, med kvartalsvis amorteringar. Enligt omförhandlade villkor ska lånet återbetalas den 29 december 2019, med kvartalsvisa amorteringar. Information om lånet i samband med att det upptogs publicerades i pressmeddelande den 25 februari 2016. I denna delårsrapport klassificeras den del av lånet som ska betalas inom 12 månader från rapportperiodens slut som kortfristig räntebärande skuld, och den del av lånet som ska betalas senare än 12 månader från rapportperiodens slut klassificeras som långfristig räntebärande skuld i kolumnen för den 30 september 2018.

Koncernens rapport över förändringar i eget kapital i sammandrag

TSEK	2018 jul-sep	2017 jul-sep	2018 jan-sep	2017 jan-sep	2017 jan-dec	2016 jan-dec
Ingående eget kapital	51 646	48 334	49 009	46 044	46 044	4 252
Periodens resultat	-4 056	-3 752	-4 864	-3 366	-5 811	310
Periodens övriga totalresultat	-462	-183	1 737	-309	-31	680
Periodens totalresultat	-4 517	-3 935	-3 127	-3 675	-5 841	990
Nyemission	0	6 970	0	9 000	8 942	40 801
Förändring av innehav utan bestämmande inflytande	0	0	0	0	0	0
Omräkningsreserver	-2	0	1 245	0	-136	0
Utgående eget kapital	47 127	51 369	47 127	51 369	49 009	46 044
Hänförligt till:						
Moderbolagets aktieägare	46 952	51 204	46 952	51 204	48 841	45 884
Innehav utan bestämmande inflytande	175	165	175	165	168	160
Totalt eget kapital	47 127	51 369	47 127	51 369	49 009	46 044

Koncernens kassaflödesanalys i sammandrag

TSEK	2018 jul-sep	2017 jul-sep	2018 jan-sep	2017 jan-sep	2017 jan-dec	2016 jan-dec
Den löpande verksamheten						
Resultat före skatt	-3 480	-3 517	-4 091	-3 128	-10 561	875
Justeringar för poster som inte ingår i kassaflödet	1 135	-207	3 376	1 475	4 592	-7 690
Betald inkomstskatt	0	0	0	0	-741	-1 922
Kassaflöde från den löpande verksamheten före förändring i rörelsekapital	-2 346	-3 723	-715	-1 653	-6 710	-8 737
Kassaflöde från den löpande verksamheten	-4 721	-7 495	-4 441	-10 084	-18 741	-32 235
Kassaflöde från investeringsverksamheten ¹	-11 778	-1 749	-16 883	-14 902	-37 547	-27 538
Kassaflöde från finansieringsverksamheten	22 351	16 326	19 958	19 764	43 139	79 771
Periodens kassaflöde	5 853	7 082	-1 366	-5 223	-13 149	19 997
Likvida medel vid periodens början	4 820	12 883	12 039	25 188	25 188	5 191
Valutadifferens i likvida medel	0	0	0	0	0	0
Likvida medel vid periodens slut	10 673	19 965	10 673	19 965	12 039	25 188

Not

¹ För redovisning av nettoutflöde av likvida medel i samband med förvärv, se Not 5 Rörelseförvärv.

Koncernens resultaträkning fem kvartal

TSEK	2018 jul-sep	2018 apr-jun	2018 jan-mar	2017 okt-dec	2017 jul-sep
Nettoomsättning	59 914	67 590	67 392	62 333	47 390
Aktiverat arbete för egen räkning	716	530	773	788	1 668
Övriga rörelseintäkter	76	482	361	63	1 498
	60 705	68 602	68 526	63 184	50 556
Materialkostnader	-35 864	-40 119	-39 944	-34 088	-29 531
Övriga externa kostnader	-7 856	-6 519	-6 772	-9 228	-5 992
Personalkostnader	-15 326	-17 367	-17 256	-17 062	-13 323
Övriga rörelsekostnader	19	-540	-499	-1 447	-506
	-59 027	-64 544	-64 470	-61 826	-49 352
EBITDA	1 678	4 058	4 055	1 358	1 204
EBITDA-marginal %	2,8%	6,0%	6,0%	2,2%	2,5%
Avskrivningar	-1 470	-1 409	-1 338	-1 215	-1 111
Rörelseresultat (EBIT)	208	2 649	2 717	143	93
Rörelsemarginal %	0,3%	3,9%	4,0%	0,2%	0,2%
Finansnetto	-3 688	-2 989	-2 988	-7 576	-3 609
Resultat före skatt (EBT)	-3 480	-339	-271	-7 433	-3 517
Skatt ¹	-575	-571	372	4 988	-235
Periodens resultat	-4 056	-910	102	-2 445	-3 752
Resultat hänförligt till:					
Moderbolagets aktieägare	-4 055	-909	102	-2 443	-3 732
Innehav utan bestämmande inflytande	-1	-1	-1	-2	-20
	-4 056	-910	102	2 445	-3 752

Not

1 Under perioden oktober – december 2017 påverkas raden Skatt av en engångseffekt av att koncernen började beräkna uppskjuten skattefordran och skatteskuld, då det anses sannolikt att uppskjutna skattefordringar avseende underskottsavdrag kommer att kunna utnyttjas.

Nyckeltal

TSEK	2018 jul-sep ¹	2017 jul-sep	2018 jan-sep ¹	2017 jan-sep ²	2017 jan-dec ^{2,3}	2016 jan-dec ⁴
Nettoomsättning	59 914	47 390	194 896	177 582	239 914	195 288
Bruttomarginal %	40,1%	37,7%	40,5%	38,5%	40,3%	39,2%
EBITDA före förvärvskostnader och poster av engångskaraktär	2 643	486	10 756	10 636	15 478	9 263
EBITDA före förvärvskostnader och poster av engångskaraktär %	4,4%	1,0%	5,5%	6,0%	6,5%	4,7%
EBITDA	1 678	1 204	9 792	10 784	12 142	18 088
EBITDA-marginal %	2,8%	2,5%	5,0%	6,1%	5,1%	9,3%
Rörelseresultat (EBIT)	208	93	5 574	7 492	7 635	14 233
Rörelsemarginal %	0,3%	0,2%	2,9%	4,2%	3,2%	7,3%
Resultat före skatt (EBT)	-3 480	-3 517	-4 091	-3 128	-10 561	875
Nettomarginal %	-5,8%	-7,4%	-2,1%	-1,8%	-4,4%	0,4%
Periodens resultat	-4 056	-3 752	-4 864	-3 366	-5 811	310
Soliditet %	16,3%	20,4%	16,3%	20,4%	17,6%	20,5%
Antal anställda vid periodens slut	118	67	118	67	85	60
Eget kapital per aktie i SEK	1,09	1,19	1,09	1,19	1,13	1,24
Resultat per aktie före utspädning i SEK ⁵	-0,09	-0,09	-0,11	-0,09	-0,14	0,01
Resultat per aktie efter utspädning i SEK ⁵	-0,09	-0,09	-0,11	-0,08	-0,14	0,01
Antal aktier vid periodens slut	43 042 288	43 042 288	43 042 288	43 042 288	43 042 288	37 015 065
Genomsnittligt antal aktier före utspädning	43 042 288	39 930 394	43 042 288	38 777 175	39 852 217	28 264 074
Genomsnittligt antal aktier efter utspädning	44 292 288	41 180 394	44 292 288	39 889 812	40 999 477	28 264 074

Noter

- 1 Merit Cables Inc konsolideras från och med den 1 augusti 2018 i ADDvise-koncernen.
- 2 Hettich Labinstrument AB konsolideras från och med den 1 februari 2017 i ADDvise-koncernen.
- 3 AB Germa konsolideras från och med den 1 december 2017 i ADDvise-koncernen.
- 4 LabRum AB konsolideras från och med den 1 mars 2016 i ADDvise-koncernen.
- 5 Resultat per aktie för 2017 har justerats med hänsyn till riktad nyemission till underkurs i september 2017.

Nyckeltalsdefinitioner

I ADDvise finansiella rapporter används alternativa nyckeltal, det vill säga finansiella mått som inte definieras enligt IFRS. Anledningen är att företagsledningen använder dessa nyckeltal för att bedöma koncernens finansiella utveckling som ett komplement till de nyckeltal som utgör god redovisningssed. Här nedan presenteras finansiella mått som inte definieras enligt IFRS.

Antal anställda

Antal anställda medarbetare som är i tjänst vid periodens utgång. Koncernens definition är oförändrad mot tidigare perioder.

Bruttomarginal

Nettoomsättning minus materialkostnader i procent av nettoomsättningen. Koncernens definition är oförändrad mot tidigare perioder. Nyckeltalet presenteras i delårsrapport, men ej i årsredovisning. Anledningen till detta är att underlätta jämförelse vid uppföljning per kvartal.

TSEK	2018 jul-sep	2017 jul-sep	2018 jan-sep	2017 jan-sep	2017 jan-dec	2016 jan-dec
Nettoomsättning	59 914	47 390	194 896	177 582	239 914	195 288
Minus materialkostnader	-35 864	-29 531	-115 927	-109 252	-143 340	-118 789
	24 050	17 859	78 970	68 330	96 574	76 498
Delat med nettoomsättning	59 914	47 390	194 896	177 582	239 914	195 288
= Bruttomarginal i %	40,1%	37,7%	40,5%	38,5%	40,3%	39,2%

EBITDA

Rörelseresultat före av- och nedskrivningar. EBITDA är ett mått som koncernen betraktar som relevant för en investerare som vill förstå resultatgenereringen före investeringar i anläggningstillgångar. Koncernen definierar *Earnings Before Interest, Tax, Depreciation and Amortization* (EBITDA) som rörelseresultat från kvarvarande verksamheter exklusive av- och nedskrivningar avseende materiella och immateriella tillgångar. Koncernens definition är oförändrad mot tidigare perioder.

TSEK	2018 jul-sep	2017 jul-sep	2018 jan-sep	2017 jan-sep	2017 jan-dec	2016 jan-dec
Rörelseresultat, se nedan	208	93	5 574	7 492	7 635	14 233
Plus återföring av av- och nedskrivningar	1 470	1 111	4 218	3 292	4 507	3 855
= EBITDA	1 678	1 204	9 792	10 784	12 142	18 088

EBITDA-marginal

Rörelseresultat före av- och nedskrivningar i procent av nettoomsättningen. Koncernens definition är oförändrad mot tidigare perioder.

TSEK	2018 jul-sep	2017 jul-sep	2018 jan-sep	2017 jan-sep	2017 jan-dec	2016 jan-dec
Rörelseresultat, se nedan	208	93	5 574	7 492	7 635	14 233
Plus återföring av av- och nedskrivningar	1 470	1 111	4 218	3 292	4 507	3 855
= EBITDA	1 678	1 204	9 792	10 784	12 142	18 088
Delat med nettoomsättning	59 914	47 390	194 896	177 582	239 914	195 288
= EBITDA-marginal i %	2,8%	2,5%	5,0%	6,1%	5,1%	9,3%

EBITDA före förvärvskostnader och poster av engångskaraktär

Rörelseresultat före av- och nedskrivningar, förvärvskostnader och poster av engångskaraktär. Se även definitionen av EBITDA. Koncernens definition är oförändrad mot tidigare perioder. Nyckeltalet presenteras i delårsrapport, men ej i årsredovisning. Anledningen till detta är att underlätta jämförelse mellan kvartal eftersom förvärvskostnader och poster av engångskaraktär är jämförelsestörande vid uppföljning per kvartal men inte per år.

TSEK	2018 jul-sep	2017 jul-sep	2018 jan-sep	2017 jan-sep	2017 jan-dec	2016 jan-dec
Rörelseresultat, se nedan	208	93	5 574	7 492	7 635	14 233
Plus återföring av av- och nedskrivningar	1 470	1 111	4 218	3 292	4 507	3 855
Plus återföring av förvärvskostnader	965	99	965	669	2 066	1 822
Plus återföring av omstruktureringkostnader	0	183	0	183	1 186	866
Minus återföring av omvärdering beräknad tilläggsköpeskilling för genomförda förvärv	0	-1 000	0	-1 000	85	-11 512
= EBITDA före förvärvskostnader och poster av engångskaraktär	2 643	486	10 756	10 636	15 478	9 263

EBITDA före förvärvskostnader och poster av engångskaraktär %

Rörelseresultat före av- och nedskrivningar, förvärvskostnader och poster av engångskaraktär i procent av nettoomsättningen. Se även definitionen av EBITDA-marginal. Koncernens definition är oförändrad mot tidigare perioder. Nyckeltalet presenteras i delårsrapport, men ej i årsredovisning. Anledningen till detta är att underlätta jämförelse mellan kvartal eftersom förvärvskostnader och poster av engångskaraktär är jämförelsestörande vid uppföljning per kvartal men inte per år.

TSEK	2018 jul-sep	2017 jul-sep	2018 jan-sep	2017 jan-sep	2017 jan-dec	2016 jan-dec
Rörelseresultat, se nedan	208	93	5 574	7 492	7 635	14 233
Plus återföring av av- och nedskrivningar	1 470	1 111	4 218	3 292	4 507	3 855
Plus återföring av förvärvskostnader	965	99	965	669	2 066	1 822
Plus återföring av omstruktureringkostnader	0	183	0	183	1 186	866
Minus återföring av omvärdering beräknad tilläggsköpeskilling för genomförda förvärv	0	-1 000	0	-1 000	85	-11 512
= EBITDA före förvärvskostnader och poster av engångskaraktär	2 643	486	10 756	10 636	15 478	9 263
Delat med nettoomsättning	59 914	47 390	194 896	177 582	239 914	195 288
= EBITDA före förvärvskostnader och poster av engångskaraktär %	4,4%	1,0%	5,5%	6,0%	6,5%	4,7%

Eget kapital per aktie

Eget kapital vid periodens slut hänförligt till moderbolagets aktieägare dividerat med antal aktier vid periodens slut. Koncernens definition är oförändrad mot tidigare perioder.

TSEK	2018 30 sep	2017 30 sep	2017 31 dec	2016 31 dec
Eget kapital hänförligt till moderbolagets aktieägare	46 952	51 204	48 841	45 884
Delat med antal aktier vid periodens slut	43 042 288	43 042 288	43 042 288	37 015 065
= Eget kapital per aktie i SEK	1,09	1,19	1,13	1,24

Genomsnittligt antal aktier efter utspädning

Vägt genomsnitt av antalet utestående aktier under perioden för det fall emitterade teckningsoptioner utnyttjas. Koncernens definition är oförändrad mot tidigare perioder. Nyckeltalet följer definitionen enligt IFRS, men beskrivs här i upplysningssyfte.

Genomsnittligt antal aktier före utspädning

Vägt genomsnitt av antalet utestående aktier under perioden utan hänsyn till emitterade teckningsoptioner. Koncernens definition är oförändrad mot tidigare perioder. Nyckeltalet följer definitionen enligt IFRS, men beskrivs här i upplysningssyfte.

Nettomarginal

Resultat efter finansnetto i procent av nettoomsättningen. Koncernens definition är oförändrad mot tidigare perioder.

TSEK	2018 jul-sep	2017 jul-sep	2018 jan-sep	2017 jan-sep	2017 jan-dec	2016 jan-dec
Periodens resultat	-4 056	-3 752	-4 864	-3 366	-5 811	310
Plus återföring av skatt på årets resultat	575	235	774	238	-4 750	565
= Resultat efter finansnetto	-3 480	-3 517	-4 091	-3 128	-10 561	875
Delat med nettoomsättning	59 914	47 390	194 896	177 582	239 914	195 288
= Nettomarginal i %	-5,8%	-7,4%	-2,1%	-1,8%	-4,4%	0,4%

Orderingång

Nya kundorder erhållna under perioden med tillägg och avdrag för förändringar i kundorder som erhållits tidigare under innevarande räkenskapsår. För större kundorder med leveransplaner som omfattar flera räkenskapsår görs tillägg och avdrag för förändringar även om kundordern erhållits tidigare år. Koncernens definition är oförändrad mot tidigare perioder. Nyckeltalet presenteras i delårsrapport, men ej i årsredovisning. Anledningen till detta är att underlätta jämförelse vid uppföljning per kvartal.

Resultat före skatt (EBT)

Resultat efter finansnetto. Koncernens definition är oförändrad mot tidigare perioder.

TSEK	2018 jul-sep	2017 jul-sep	2018 jan-sep	2017 jan-sep	2017 jan-dec	2016 jan-dec
Årets resultat	-4 056	-3 752	-4 864	-3 366	-5 811	310
Plus återföring av skatt på årets resultat	575	235	774	238	-4 750	565
= Resultat före skatt (EBT)	-3 480	-3 517	-4 091	-3 128	-10 561	875

Resultat per aktie efter utspädning

Årets resultat hänförligt till moderbolagets aktieägare i förhållande till genomsnittligt antal aktier efter utspädning, med justering av resultat per aktie för 2017 och jämförelseår med hänsyn till riktad nyemission till underkurs 2017-09-01. Tidigare perioder justerades antalet aktier för jämförelseår med hänsyn till fondemission 2015. Nyckeltalet följer definitionen enligt IFRS, men beskrivs här i upplysningssyfte.

TSEK	2018 jul-sep	2017 jul-sep	2018 jan-sep	2017 jan-sep	2017 jan-dec	2016 jan-dec
Periodens resultat hänförligt till moderbolagets aktieägare	-4 055	-3 732	-4 861	-3 371	-5 813	372
Delat med genomsnittligt antal aktier efter utspädning	44 292 288	41 180 394	44 292 288	39 889 812	40 999 477	28 264 074
= Resultat per aktie efter utspädning i SEK	-0,09	-0,09	-0,11	-0,08	-0,14	0,01

Resultat per aktie före utspädning

Periodens resultat hänförligt till moderbolagets aktieägare i förhållande till genomsnittligt antal aktier före utspädning, med justering av resultat per aktie för 2017 och jämförelseår med hänsyn till riktad nyemission till underkurs 2017. Tidigare perioder justerades antalet aktier för jämförelseår med hänsyn till fondemission 2015. Nyckeltalet följer definitionen enligt IFRS, men beskrivs här i upplysningssyfte.

TSEK	2018 jul-sep	2017 jul-sep	2018 jan-sep	2017 jan-sep	2017 jan-dec	2016 jan-dec
Periodens resultat hänförligt till moderbolagets aktieägare	-4 055	-3 732	-4 861	-3 371	-5 813	372
Delat med genomsnittligt antal aktier före utspädning	43 042 288	39 930 394	43 042 288	38 777 175	39 852 217	28 264 074
= Resultat per aktie före utspädning i SEK	-0,09	-0,09	-0,11	-0,09	-0,14	0,01

Rörelsemarginal

Rörelseresultat i procent av nettoomsättningen. Koncernens definition är oförändrad mot tidigare perioder.

TSEK	2018 jul-sep	2017 jul-sep	2018 jan-sep	2017 jan-sep	2017 jan-dec	2016 jan-dec
Periodens resultat	-4 056	-3 752	-4 864	-3 366	-5 811	310
Plus återföring av skatt på periodens resultat	575	235	774	238	-4 750	565
Plus återföring av finansiella kostnader	3 840	3 612	10 720	10 347	18 006	13 684
Minus återföring av finansiella intäkter	-151	-3	-1 055	272	190	-326
= Rörelseresultat (EBIT)	208	93	5 574	7 492	7 635	14 233
Delat med nettoomsättning	59 914	47 390	194 896	177 582	239 914	195 288
= Rörelsemarginal i %	0,3%	0,2%	2,9%	4,2%	3,2%	7,3%

Rörelseresultat (EBIT)

Resultat före finansiella poster och skatt. Koncernens definition är oförändrad mot tidigare perioder.

TSEK	2018 jul-sep	2017 jul-sep	2018 jan-sep	2017 jan-sep	2017 jan-dec	2016 jan-dec
Periodens resultat	-4 056	-3 752	-4 864	-3 366	-5 811	310
Plus återföring av skatt på periodens resultat	575	235	774	238	-4 750	565
Plus återföring av finansiella kostnader	3 840	3 612	10 720	10 347	18 006	13 684
Minus återföring av finansiella intäkter	-151	-3	-1 055	272	190	-326
= Rörelseresultat (EBIT)	208	93	5 574	7 492	7 635	14 233

Soliditet

Justerat eget kapital i procent av balansomslutning. Koncernens definition är oförändrad mot tidigare perioder.

TSEK	2018 30 sep	2017 30 sep	2017 31 dec	2016 31 dec
Eget kapital	47 127	51 369	49 009	46 044
Delat med balansomslutning	288 593	251 767	277 699	224 476
= Soliditet i %	16,3%	20,4%	17,6%	20,5%

Moderbolagets resultaträkning i sammandrag

TSEK	2018 jul-sep	2017 jul-sep	2018 jan-sep	2017 jan-sep	2017 jan-dec	2016 jan-dec
Nettoomsättning	2 643	3 903	7 857	13 807	18 795	41 228
Aktiverat arbete för egen räkning	0	40	114	191	407	1 015
Övriga rörelseintäkter	-109	273	24	37	37	4 634
	2 533	4 216	7 996	14 036	19 239	46 877
Materialkostnader	-39	-825	-76	-2 053	-2 067	-22 208
Övriga externa kostnader	-1 264	-1 684	-4 266	-5 710	-7 785	-10 077
Personalkostnader	-2 243	-2 318	-8 002	-8 071	-10 756	-13 318
Ned- och avskrivningar	-139	-127	-418	-401	-537	-1 308
Övriga rörelsekostnader	303	-200	270	-55	-44	-131
	-3 383	-5 154	-12 492	-16 290	-21 188	-47 041
Rörelseresultat (EBIT)	-850	-937	-4 497	-2 254	-1 949	-164
Finansnetto	-3 299	-3 122	-7 023	-7 588	-14 715	-11 228
Resultat efter finansiella poster (EBT)	-4 149	-4 060	-11 520	-9 842	-16 665	-11 392
Bokslutsdispositioner	0	0	4 500	0	4 580	4 031
Skatt	0	0	0	0	6 162	0
Periodens resultat	-4 149	-4 060	-7 020	-9 842	-5 923	-7 361

Moderbolagets rapport över totalresultatet

TSEK	2018 jul-sep	2017 jul-sep	2018 jan-sep	2017 jan-sep	2017 jan-dec	2016 jan-dec
Periodens resultat	-4 149	-4 060	-7 020	-9 842	-5 923	-7 361
Periodens övriga totalresultat	0	0	0	0	0	0
Periodens totalresultat	-4 149	-4 060	-7 020	-9 842	-5 923	-7 361

Moderbolagets balansräkning i sammandrag

TSEK	2018 30 sep	2017 30 sep	2017 31 dec	2016 31 dec
TILLGÅNGAR				
<i>Anläggningstillgångar</i>				
Immateriella anläggningstillgångar	905	932	1 068	943
Materiella anläggningstillgångar	318	500	460	699
Finansiella anläggningstillgångar	162 594	129 164	148 646	105 702
Uppskjutna skattefordringar	6 162	0	6 162	0
Summa anläggningstillgångar	169 978	130 597	156 336	107 345
<i>Omsättningstillgångar</i>				
Varulager	35	83	57	77
Kundfordringar	0	0	0	2 006
Övriga kortfristiga fordringar	46 025	28 420	55 321	58 817
Kortfristiga placeringar	8 780	0	8 864	0
Kassa och bank	3 215	16 159	5 371	12 641
Summa omsättningstillgångar	58 055	44 662	69 613	73 540
SUMMA TILLGÅNGAR	228 033	175 259	225 949	180 885
EGET KAPITAL OCH SKULDER				
<i>Eget kapital</i>	45 622	48 781	52 642	49 623
<i>Långfristiga skulder</i>				
Räntebärande skulder ¹	145 725	16 000	111 824	91 246
Övriga långfristiga skulder	1 500	0	0	0
Summa långfristiga skulder	147 225	16 000	111 824	91 246
<i>Kortfristiga skulder</i>				
Räntebärande skulder ¹	2 000	95 600	19 900	9 000
Aktuella skatteskulder	32	0	31	0
Leverantörsskulder	779	1 923	3 479	3 545
Övriga kortfristiga skulder	32 376	12 954	38 073	27 471
Summa kortfristiga skulder	35 186	110 477	61 483	40 016
SUMMA EGET KAPITAL OCH SKULDER	228 033	175 259	225 949	180 885

Not

1 Ett lån som upptogs från Erik Penser Bankaktiebolag i februari 2016 med en kreditram om 20 MSEK har omförhandlats. Återbetalning enligt ursprungliga villkor skulle ske den 28 december 2018, med kvartalsvis amorteringar. Enligt omförhandlade villkor ska lånet återbetalas den 29 december 2019, med kvartalsvisa amorteringar. Information om lånet i samband med att det upptogs publicerades i pressmeddelande den 25 februari 2016. I denna delårsrapport klassificeras den del av lånet som ska betalas inom 12 månader från rapportperiodens slut som kortfristig räntebärande skuld, och den del av lånet som ska betalas senare än 12 månader från rapportperiodens slut klassificeras som långfristig räntebärande skuld i kolumnen för den 30 september 2018.

Noter

Not 1 Företagsinformation

ADDvise Group AB (publ), organisationsnummer 556363-2115 med säte i Stockholm, Sverige.

I denna rapport benämns ADDvise Group AB (publ) antingen med sitt fulla namn eller som moderbolaget och ADDvise-koncernen benämns som ADDvise eller koncernen. Alla belopp uttrycks i tusen svenska kronor, TSEK, om ej annat anges.

Not 2 Redovisningsprinciper

Delårsrapporten är upprättad i enlighet med IAS 34 Delårsrapportering samt tillämpliga delar i årsredovisningslagen. Samma redovisningsprinciper och beräkningsgrunder har tillämpats som i senaste årsredovisning med undantag för nedan beskrivna ändringar till följd av tillämpningen av IFRS 9 Finansiella instrument och IFRS 15 Intäkter från avtal med kunder från och med den 1 januari 2018.

Moderbolagets delårsrapport är upprättad i enlighet med kapitel 9 i årsredovisningslagen. Samma redovisningsprinciper och beräkningsgrunder har tillämpats som i senaste årsredovisning.

IFRS 9 Finansiella instrument

IFRS 9 Finansiella instrument ersätter IAS 39 Finansiella instrument: Redovisning och värdering. IFRS 9 innebär nya principer för klassificering och värdering av finansiella instrument. ADDvise tillämpar standarden från och med den 1 januari 2018. Den del av standarden som kunnat påverka resultatet är främst nedskrivning av finansiella tillgångar i form av kundfordringar.

Koncernen har sedan tidigare en reserv för kreditförluster på kundfordringar. Vid övergången till IFRS 9 bedömdes denna reserv vara tillräcklig för att motsvara förväntade kreditförluster på kundfordringar under 12 månader. Om behov av att omvärdera reserven uppstår kommer reserven att omvärderas. Givet koncernens affärsmodell och kunder har införandet av standarden därför inte haft någon resultatpåverkan under rapportperioden. Koncernen har valt att tillämpa standardens lättnadsregler och har inte gjort någon retroaktiv omräkning av tidigare perioder.

IFRS 15 Intäkter från avtal med kunder

IFRS 15 Intäkter från avtal med kunder ersätter samtliga tidigare standarder och tolkningar som hanterar intäkter med en samlad modell för intäktsredovisning. Standarden bygger på principen att en intäkt ska redovisas när en utlovad vara eller tjänst överförs till kund, d.v.s. när kunden erhållit kontroll över denna. Detta kan ske över tid eller vid en tidpunkt. ADDvise tillämpar standarden från och med den 1 januari 2018. ADDvise tillämpar en framåtriktad övergång. Jämförande information har inte räknats om.

IFRS 15 innebär att mer information om intäkters karaktär, storlek och tidpunkt presenteras i delårsrapporter och årsredovisning. ADDvise redovisar intäkter till belopp som speglar den ersättning som förväntas i utbyte mot varor och tjänster enligt avtal med kunder, vid den tidpunkt som åtagandet i form av varor och tjänster utförs.

En femstegsmodell används för att fastställa intäktens belopp och tidpunkt för redovisning. Steg 1 är att identifiera kontraktet. Steg 2 är att identifiera prestationsåtagandet eller prestationsåtagandena enligt kontraktet. Steg 3 är att fastställa transaktionspriset. Steg 4 är att allokera transaktionspriset på prestationsåtagandet eller prestationsåtagandena som identifierades i steg 2. Steg 5 är att fastställa när intäkten ska redovisas, vilket kan vara över tid eller vid en viss tidpunkt. De flesta av koncernens avtal med kunder är av sådan karaktär att de innebär att intäkten redovisas vid en viss tidpunkt.

I koncernens rapport över finansiell ställning i sammandrag redovisas nu kontraktstillgångar och kontraktsskulder på egna rader. För jämförelseår har motsvarande fordringar och skulder avseende det som tidigare benämndes entreprenadavtal samt förskott från kunder flyttats till raderna Kontraktstillgångar (tidigare redovisat på raden för Övriga kortfristiga fordringar) respektive Kontraktsskulder (tidigare redovisat på raden för Övriga kortfristiga skulder). Se även *Not 6 Kontraktstillgångar och kontraktsskulder* samt *Not 7 Fördelning av intäkter*. Ingen omräkning av fordringar respektive skulder har skett, utan det är endast en omklassificering inom omsättningstillgångar respektive kortfristiga skulder.

Not 3 Transaktioner med närstående

I samband med förvävet av Hettich Labinstrument AB i januari 2017 har två av moderbolagets styrelseledamöter (Staffan Torstensson och Rikard Akhtarzand) genom bolag ingått borgensförbindelse såsom för egen skuld med solidariskt ansvar för ADDvise rätta fullgörande av de villkorade tilläggsköpeskillningarna och justeringen av tillträdesnettokassa. Respektive borgenspart erhåller ett fastställt arvode. Som säkerhet för borgensförbindelsen pantsatte ADDvise aktier i Hettich Labinstrument AB, en pant som i oktober 2017 överfördes till att vara säkerhet för obligationslån 2017/2022.

Not 4 Segmentredovisning

ADDvise segmentinformation presenteras utifrån företagsledningens perspektiv och rörelsesegment identifieras utifrån den interna rapporteringen till företagets högsta verkställande beslutsfattare. VD utgör ADDvise högsta verkställande beslutsorgan.

ADDvise rörelsesegment utgörs av två affärsområden: Lab och Sjukvård. Indelningen speglar företagets interna organisation och rapportsystem. Internprissättning sker på marknadsmässiga grunder. Koncernintern vinst elimineras.

Affärsområdet Lab

Affärsområdet Lab består av bolagen ADDvise Tillquist AB, Hettich Labinstrument AB, KEBO Inredningar Sverige AB, LabRum AB, LabRum AS och LabRum Klimat Oy. Kunderna finns både inom offentlig och privat sektor, där bl.a. sjukhus, läkemedelsföretag, tillverkande företag och industriföretag finns i kundbasen. Affärsområdet omfattar följande verksamheter:

- » Design och försäljning av inredning och skyddsventilation till laboratorier
- » Design, tillverkning och försäljning av vågar till forsknings-, industri- och livsmedelssektorn
- » Försäljning av utrustning till laboratorier, t.ex. centrifuger, vattenbad och klimatkammare
- » Service och underhåll på vågar och laboratorieutrustning enligt serviceavtal
- » Lagerhållning av vissa produkter som säljs inom affärsområdet Sjukvård

Affärsområdet Sjukvård

Affärsområdet Sjukvård består av bolagen AB Germa, IIM-Medico Svenska AB, Merit Cables Inc, Sonesta Medical AB, Sonesta Medical Inc och Surgical Tables Inc. Kundkretsen för försäljning av förbrukningsmaterial återfinns främst inom den offentliga sektorn. Den största delen av försäljningen av Merit Cables, Sonestas och Surgical Tables produkter sker på den nordamerikanska marknaden, där sjukvården främst drivs av privata intressenter. Affärsområdet omfattar följande verksamheter:

- » Försäljning av förbrukningsmaterial för hälso- och sjukvård
- » Design och försäljning av varumärket Sonestas produktportfölj med behandlings- och undersökningsbord för urologi och gynekologi
- » Design, tillverkning och försäljning av varumärket Surgical Tables produktportfölj med operationsbord till sjukvården
- » Design, tillverkning och försäljning av sjukvårds- och säkerhetsprodukter
- » Design, tillverkning och försäljning av medicintekniska kablar och kopplingsystem

fortsättning Not 4, se nästa sida

TSEK	2018 jul-sep	2017 jul-sep	2018 jan-sep	2017 jan-sep	2017 jan-dec	2016 jan-dec
Affärsområde Lab	30 310	33 090	113 094	126 392	165 696	124 107
Affärsområde Sjukvård	29 604	14 301	81 803	51 189	74 219	71 180
Summa extern nettoomsättning	59 914	47 390	194 896	177 582	239 914	195 288
Affärsområde Lab	246	230	675	700	919	800
Affärsområde Sjukvård	0	0	0	0	0	10
Summa interna intäkter	246	230	675	700	919	810
Affärsområde Lab	-1 480	-165	1 575	6 193	6 077	1 493
Affärsområde Sjukvård	3 833	560	12 212	4 085	7 664	10 698
Summa rörelseresultat före avskrivning (EBITDA)	2 352	395	13 786	10 278	13 741	12 191
Ofördelade koncerngemensamma intäkter	0	1 000	0	1 000	1 000	11 512
Ofördelade koncerngemensamma kostnader	-674	-192	-3 995	-493	-2 599	-5 615
Ned- och avskrivningar	-1 470	-1 111	-4 218	-3 292	-4 507	-3 855
Finansnetto	-3 688	-3 609	-9 665	-10 620	-18 196	-13 358
Koncernens resultat före skatt (EBT)	-3 480	-3 517	-4 091	-3 128	-10 561	875

I ofördelade koncerngemensamma kostnader ingår exempelvis kostnader för moderbolagsfunktioner.

Not 5 Rörelseförvärv

Merit Cables Inc

ADDvise slutförde den 3 augusti 2018 förvärvet av Merit Cables Inc. ADDvise förvärvade 100 procent av aktierna i Merit Cables Inc. Tillträdesdag var den 3 augusti 2018. Merit Cable konsolideras i ADDvise-koncernen från och med den 1 augusti 2018.

Merit Cables grundades 1983 och har huvudkontor och produktionsanläggning i södra Kalifornien. Merit Cables producerar medicintekniska kablar och kopplingsystem.

Förvärvets köpeskilling som vid förvärvstillfället uppgick till 13,4 MSEK (motsvarande 1,50 MUSD) strukturerades enligt följande:

- » 10,8 MSEK (motsvarande 1,21 MUSD) erlades kontant på tillträdesdagen.
- » 0,4 MSEK (motsvarande 0,04 MUSD) utgör en reserv avsedd bland annat för justering av den kontanta köpeskillingen med hänsyn till kassa och skulder vid tidpunkten för tillträdet.
- » 1,1 MSEK (motsvarande 0,13 MUSD) utgör en villkorad tilläggsköpeskilling som utgår givet att utsatta vinstmål uppnås för räkenskapsåret 2018, och utbetalas indikativt i Q2 2019. Beloppet är fast. Om utsatta vinstmål uppnås utbetalas 0,13 MUSD. Om utsatta vinstmål inte uppnås utbetalas inte tilläggsköpeskillingen.
- » 1,1 MSEK (motsvarande 0,13 MUSD) utgör en villkorad tilläggsköpeskilling som utgår givet att utsatta vinstmål uppnås för räkenskapsåret 2019, och utbetalas indikativt i Q2 2020. Beloppet är fast. Om utsatta vinstmål uppnås utbetalas 0,13 MUSD. Om utsatta vinstmål inte uppnås utbetalas inte tilläggsköpeskillingen.

I samband med förvärvet uppstod en goodwill om 7,2 MSEK i form av en skillnad mellan den överförda ersättningen och det verkliga värdet av de förvärvade nettotillgångarna. Då det verkliga värdet av de förvärvade nettotillgångarna inte kunnat fastställas med tillräcklig säkerhet, ska den nu föreliggande förvärvsanalysen betraktas som preliminär. Det definitiva verkliga värdet av de förvärvade nettotillgångarna kommer att fastställas i Q4 2018.

Transaktionskostnader relaterade till förvärvet om 0,7 MSEK redovisas under perioden juli – september 2018 och januari – september 2018 som en kostnad i koncernens rapport över totalresultat under Övriga externa kostnader.

Merit Cables bidrog med intäkter på 4,8 MSEK och ett resultat före skatt på 0,9 MSEK till koncernen för perioden augusti – september 2018. Om förvärvstidpunkten hade varit den 1 januari 2018, hade Merit Cables bidragit med intäkter på 18,8 MSEK och ett resultat före skatt på 2,1 MSEK för perioden januari – september 2018.

Nettoutflöde av likvida medel – investeringsverksamheten

Kassautflöde för att förvärva dotterföretag, efter avdrag för förvärvade likvida medel:

TSEK	2018 jul-sep	2017 jul-sep	2018 jan-sep	2017 jan-sep	2017 jan-dec	2016 jan-dec
Kontant köpeskilling	10 757	0	19 197	10 300	27 300	34 500
Förvärvade likvida medel	736	0	736	2 197	3 566	4 426
Nettoutflöde av likvida medel	10 021	0	18 461	8 103	23 734	30 074

Kontant köpeskilling för perioden juli – september 2018 utgörs av utbetalning till de tidigare ägarna i samband med förvärvet av Merit Cables Inc. Kontant köpeskilling för perioden januari – september 2018 utgörs av utbetalning till de tidigare ägarna av Merit Cables Inc samt av utbetalning av tilläggsköpeskilling till tidigare ägare av ADDvise dotterföretag som förvärvats före år 2018.

Not 6 Kontraktstillgångar och kontraktsskulder

TSEK	2018 30 sep	2017 30 sep	2017 31 dec	2016 31 dec
Tillgångar				
Kontraktstillgångar				
Upplupna intäkter	5 368	5 325	5 469	3 429
Summa kontraktstillgångar	5 368	5 325	5 469	3 429
Kundfordringar	43 241	42 123	48 309	38 892
Summa tillgångar	48 609	47 449	53 779	42 321

Kontraktsskulder

Förskott från kunder	576	522	915	1 286
Förutbetalda intäkter	356	2 336	1 658	2 524
Summa kontraktsskulder	932	2 858	2 573	3 810
Summa skulder	932	2 858	2 573	3 810

Not 7 Fördelning av intäkter

I enlighet med IFRS 15 Intäkter från avtal med kunder redovisas från och med 2018 intäkter fördelade på primära geografiska marknader, huvudsakliga varor och tjänster samt tidpunkt för intäktsredovisning.

Koncernens intäkter fördelas enligt nedan under rapportperioden januari – september 2018. Koncernens kunder utgörs av företag. Koncernen har som policy att inte sälja till konsumenter.

Primära geografiska marknader per segment

TSEK	2018 jul-sep			2018 jan-sep		
	Lab	Sjukvård	Totalt	Lab	Sjukvård	Totalt
Sverige	27 719	9 011	36 730	104 633	30 256	134 889
Europa exkl Sverige	2 592	2 855	5 447	8 461	9 619	18 080
Nordamerika	0	17 053	17 053	0	39 809	39 809
Asien	0	684	684	0	2 119	2 119
Summa	30 310	29 604	59 914	113 094	81 803	194 896

Huvudsakliga varor/tjänster juli – september 2018

TSEK	Lab	Sjukvård	Totalt
Varuförsäljning inredning, skyddsutrustning och förbrukningsmaterial laboratorier och hälso-/sjukvård	18 565	17 290	35 856
Varuförsäljning behandlingsbord/-stolar hälso-/sjukvård	0	12 181	12 181
Varuförsäljning enligt entreprenadavtal	6 424	0	6 424
Tjänster	5 321	133	5 453
Summa	30 310	29 604	59 914

fortsättning Not 7, se nästa sida

Huvudsakliga varor/tjänster januari – september 2018

TSEK	Lab	Sjukvård	Totalt
Varuförsäljning inredning, skyddsutrustning och förbrukningsmaterial laboratorier och hälso-/sjukvård	74 906	43 079	117 985
Varuförsäljning behandlingsbord/-stolar hälso-/sjukvård	0	35 437	35 437
Varuförsäljning enligt entreprenadavtal	27 686	0	27 686
Tjänster	10 502	3 287	13 789
Summa	113 094	81 803	194 896

Tidpunkt för intäktsredovisning juli – september 2018

TSEK	Lab	Sjukvård	Totalt
Varor och tjänster överförda till kund vid en tidpunkt	23 886	29 604	53 490
Varor och tjänster överförda till kund över tid	6 424	0	6 424
Summa	30 310	29 604	59 914

Tidpunkt för intäktsredovisning januari – september 2018

TSEK	Lab	Sjukvård	Totalt
Varor och tjänster överförda till kund vid en tidpunkt	85 408	81 803	167 211
Varor och tjänster överförda till kund över tid	27 686	0	27 686
Summa	113 094	81 803	194 896

Not 8 Upplysningar om verkligt värde

Tabellen nedan visar finansiella instrument värderade till verkligt värde, utifrån hur klassificeringen i verkligt värdehierarkin gjorts. De olika nivåerna definieras enligt följande:

- » Nivå 1 - Noterade priser (ojusterade) på aktiva marknader
- » Nivå 2 - Andra indata än de noterade priser som ingår i nivå 1, vilka är direkt eller indirekt observerbara för tillgången eller skulden
- » Nivå 3 - Icke observerbara indata för tillgången eller skulden

30 september 2018

TSEK	Nivå 1	Nivå 2	Nivå 3
Kortfristiga placeringar	8 780		
Villkorad köpeskillning			4 579
Summa	8 780	0	4 579

31 december 2017

TSEK	Nivå 1	Nivå 2	Nivå 3
Kortfristiga placeringar	8 864		
Villkorad köpeskillning			8 635
Summa	8 864	0	8 635

30 september 2017

TSEK	Nivå 1	Nivå 2	Nivå 3
Kortfristiga placeringar	0		
Villkorad köpeskillning			7 550
Summa	0	0	7 550

Beskrivning av verkligt värde**Kortfristiga placeringar**

Kortfristiga placeringar, vilket utgörs av aktier och obligationer, handlas på en aktiv marknad och verkligt värde beräknas baserat på sista noterade köpkursen på balansdagen.

Villkorad köpeskillning

Villkorad köpeskillning avser estimerad villkorad tilläggsköpeskillning för genomförda förvärv.

I de fall beloppet är fastställt i aktieöverlåtelseavtalet görs en uppskattning av hur sannolikt det är att villkoret uppfylls. Om det är sannolikt värderas köpeskillningen till 100 % av avtalat belopp. Om det inte är sannolikt värderas köpeskillningen till 0 % av avtalat belopp.

I de fall beloppet inte är fastställt i aktieöverlåtelseavtalet, utan beräknas efter utfall av resultat, görs en uppskattning dels av beloppet, dels av hur sannolikt det är att villkoret uppfylls.

Verkligt värde för de villkorade köpeskillningarna som föreligger per rapportperiodens slut påverkas delvis av valutarisk i USD. En förändring av valutakursen om 5 % påverkar koncernens resultat före skatt med 0,1 MSEK.

Not 9 Finansiella risker

ADDvise utsätts genom sin verksamhet för ett antal olika finansiella risker, till exempel marknadsrisk, kreditrisk, valutarisk och likviditetsrisk. Koncernens ledning och styrelse arbetar aktivt för att minimera dessa risker.

Koncernens verksamhet innefattar också en likviditetsrisk då stora order binder mycket kapital. För att minimera kapitalbindningen har koncernen betalningsvillkor mot koncernens kunder som innebär att en andel av ordervärdet skall betalas i förskott vid orderns tecknande. Koncernen har även avtal rörande fakturabelåning.

Då det ligger i koncernens strategi att genomföra kompletterande förvärv kan koncernens skuldsättning förändras över tid. Styrelsen gör alltid en samlad bedömning av vilken risk upptagande av förvärvslån innebär för koncernen.

Övrig information

Datum för publicering av finansiell information

Bokslutskommuniké 2018 21 feb 2019

Denna information är sådan information som ADDvise är skyldigt att offentliggöra enligt EU:s marknadsmissbruksförordning samt lagen om värdepappersmarknaden. Informationen lämnades för offentliggörande den 25 oktober 2018 kl. 08.45 CET.

Denna rapport, liksom ytterligare information finns tillgänglig på ADDvise hemsida, www.addvisegroup.se

För ytterligare information kontakta:

Rikard Akhtarzand, CEO
08-128 766 08
rikard.akhtarzand@addvisegroup.se

Aaron Wong, CFO
08-128 766 03
aaron.wong@addvisegroup.se

ADDvise Group AB (publ)
Box 27047, 102 51 Stockholm

Certified Adviser

Mangold Fondkommission AB, 08-503 015 50, är bolagets Certified Adviser och likviditetsgarant.

Granskning av delårsrapporten

Denna delårsrapport har inte varit föremål för översiktlig granskning av bolagets revisorer.

Försäkran

Undertecknade försäkrar att delårsrapporten ger en rättvisande översikt av moderbolagets och koncernens verksamhet, ställning och resultat samt beskriver väsentliga risker och osäkerhetsfaktorer som moderbolaget och de företag som ingår i koncernen står inför.

Stockholm den 25 oktober 2018

Staffan Torstensson
Styrelseordförande

Fredrik Celsing
Styrelseledamot

Meg Tivéus
Styrelseledamot

Rikard Akhtarzand
VD och styrelseledamot