

April – juni 2011

- Nettoomsättningen för perioden uppgick till 11,7 MSEK (4,3), en ökning med 172 % jämfört med samma period föregående år
- EBITDA för perioden uppgick till 0,8 MSEK (-1,1)
- Rörelseresultatet för perioden uppgick till 0,5 MSEK (-1,2)
- Resultatet efter finansiella poster för perioden uppgick till 0,4 MSEK (-1,2)
- Resultat per aktie för perioden uppgick till 0,11 SEK (-0,36)
- Ordergången för perioden uppgick till 12,4 MSEK (4,1), en ökning med 202 % jämfört med samma period föregående år

Januari – juni 2011

- Nettoomsättningen för perioden uppgick till 23,4 MSEK (8,3), en ökning med 182 % jämfört med samma period föregående år
- EBITDA för perioden uppgick till -0,1 MSEK (-2,4)
- Rörelseresultatet för perioden uppgick till -0,8 MSEK (-2,5)
- Resultatet efter finansiella poster för perioden uppgick till -0,9 MSEK (-2,6)
- Resultat per aktie för perioden uppgick till -0,22 SEK (-0,78)
- Ordergången för perioden uppgick till 23,4 MSEK (6,9), en ökning med 239 % jämfört med samma period föregående år

Koncernens resultaträkning i sammandrag

kSEK	2011 apr-jun	2010 apr-jun	2011 jan-jun	2010 jan-jun	2010 jan-dec
Nettoomsättning	11 680	4 374	23 400	8 318	22 241
EBITDA	790	-1 081	-119	-2 402	-4 153
(EBITDA-marginal, %)	6,8 %	-24,9 %	-0,5 %	-28,9 %	-18,7 %
Rörelseresultat	467	-1 153	-758	-2 539	-4 673
(Rörelsemarginal, %)	4,0 %	-26,5 %	-3,2 %	-30,5 %	-21,0 %
Resultat efter finansiella poster	424	-1 167	-861	-2 561	-4 532

Koncernen redovisar kraftigt förbättrad bruttomarginal och fortsatt god ordergång under andra kvartalet 2011

VD-kommentar

Många affärer inom offentlig sektor

Den positiva trenden som påbörjades under slutet av förra året har fortsatt in i andra kvartalet 2011. Medan det första kvartalet präglades av hög aktivitet i privat sektor så har det andra kvartalet istället präglats av många affärer inom offentlig sektor. Ordergången under andra kvartalet var god. Vi ser också många nya affärsmöjligheter under det kommande halvåret. Ett halvår som sannolikt kommer att fortsätta i samma trend som det första.

Kraftigt förbättrad bruttomarginal

Omsättning och resultat fortsätter att utvecklas positivt. Bruttomarginalen under andra kvartalet har kraftigt förbättrats jämfört med tidigare kvartal. Det beror delvis på samordning av inköp samt lägre produktionskostnader till följd av förvärvet av KEBO Inredningar Sverige AB. Vi har nu möjlighet att i större utsträckning välja mellan egen produktion eller produktion utförd av våra underleverantörer. Det leder till lägre inköpspriser och därmed konkurrenskraftigare prisbild gentemot våra kunder. Konkurrenssituationen

har varit hård under våren och min bedömning är att den fortsatt kommer att vara hård under andra halvåret 2011.

Det förbättrade resultatet är också hänförligt till en sänkning av bolagets fasta kostnader. Rationalisering och effektivisering har genomförts efter det att ADDvise förvärvade KEBO Inredningar. Bland annat har ADDvise säljkontor i Malmö avvecklats och KEBO Inredningars Stockholmskontor kommer att integreras i ADDvise Stockholmskontor från och med 1 oktober 2011.

Kompletterande förvärv

ADDvise tillväxtstrategi ligger fast. ADDvise kommer att växa såväl organiskt som genom förvärv. Ambitionen är att bli den ledande leverantören i Norden inom laboratorieinredning och därtill hörande utrustning.

Rikard Akhtarzand,
VD ADDvise Lab Solutions AB (publ)

Väsentliga händelser under rapportperioden

Order från Octapharma

ADDvise erhöll en order på drygt 0,7 MSEK från läkemedelsföretaget Octapharma AB. Ordern omfattar laboratorieinredning och skyddsventilerade arbetsplatser för kvalificerad forskning inom medicin. Laboratoriet installeras i Octapharmas lokaler i Hornsberg i Stockholm. Ordern levereras till kund under andra kvartalet 2011.

Order från Polismyndigheten i Stockholms län

ADDvise erhöll en order på drygt 2,3 MSEK från Polismyndigheten i Stockholms län. Ordern omfattar laboratorieinredning och skyddsventilation till Polismyndigheten i Stockholms läns verksamhet. Ordern levereras till kund under 2011.

Order från Backgårdens Bygg AB

ADDvise dotterbolag KEBO Inredningar erhöll en order på ca 1 MSEK från Backgårdens Bygg AB. Backgårdens Bygg AB är huvudentreprenör för bygget av Torpaskolan i Vänersborg. Ordern innefattar en komplett inredning och skyddsventilation till framförallt NO-salar. Ordern levereras till kund under andra kvartalet 2011.

Order från Karolinska Universitetssjukhuset

ADDvise erhöll ett tilldelningsbeslut på en order på ca 1,9 MSEK från Karolinska Universitetssjukhuset. Ordern innefattar leverans av tre kemslussar för placering i Karolinska Universitetssjukhusets forskningsanläggning i Huddinge. Kemslussarna skall användas för desinficering av värme- och fukt känsligt material.

Riktad nyemission till institutionell investerare

ADDvise har genomfört en placering av 638 298 aktier, vilket tillför bolaget 3,0 MSEK före emissionskostnader. Placeringen har genomförts till institutionell investerare till en kurs om 4,70 SEK per aktie. Placeringen har genomförts i enlighet med bemyndigande lämnat av årsstämman den 4 april 2011. Syftet med emissionen var att frigöra rörelsekapital för att ha möjlighet att snabbt agera i potentiella förvärvssituationer i enlighet med bolagets tidigare kommunicerade förvärvsstrategi. Emissionen medförde en aktieutspädning om cirka 16 procent. Vidare motsvarade teckningskursen en premie om cirka 9 procent jämfört med då gällande stängningskurs. Genom emissionen ökade antalet aktier i ADDvise med 638 298 från 3 279 600 till 3 917 898 och aktiekapitalet ökade med 638 298 SEK från 3 279 600 SEK till 3 917 898 SEK.

Order från Skåne Universitetssjukhus

ADDvise dotterbolag KEBO Inredningar erhöll en order på ca 0,9 MSEK på laboratorieinredning till Skånes Universitetssjukhus. Ordern innefattar leverans och installation av laboratorieinredning till Cyklotronen (partikelaccelerator) på Skånes Universitetssjukhus. I Cyklotronen skall radioaktiva isotoper tillverkas. Med dessa kan sedan radioaktiva läkemedel framställas för användning vid PET-undersökningar (Positronemissions tomografi). Leverans och montage kommer att ske september-oktober 2011.

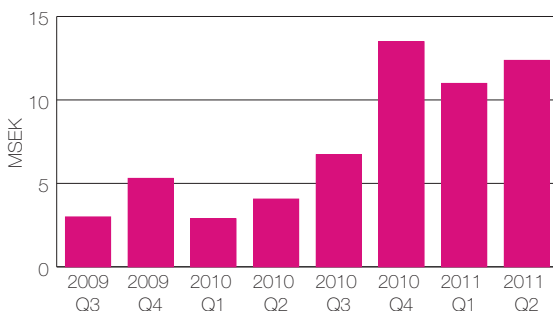
Orderläge

Orderingång april – juni 2011

Orderingången för perioden uppgick till 12,4 MSEK (4,1), en ökning med 202 % jämfört med samma period föregående år.

Orderingång januari – juni 2011

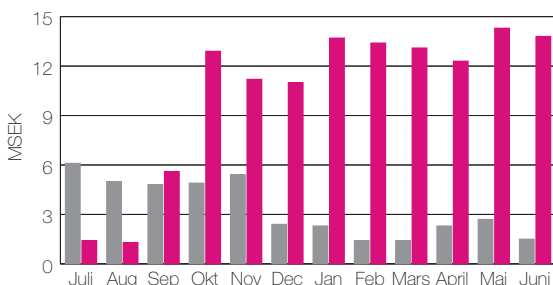
Orderingången för perioden uppgick till 23,4 MSEK (6,9), en ökning med 239 % jämfört med samma period föregående år.



Diagrammet visar koncernens orderingång i MSEK från kvartal 3 2009 till kvartal 2 2011

Orderstock

Orderstocken vid periodens utgång uppgick till 13,8 MSEK (1,5), en ökning med 820 % jämfört med samma period föregående år.



■ juli 2010 – juni 2011
■ juli 2009 – juni 2010

Diagrammet visar orderstockens värde i MSEK i slutet av varje månad

Nettoomsättning

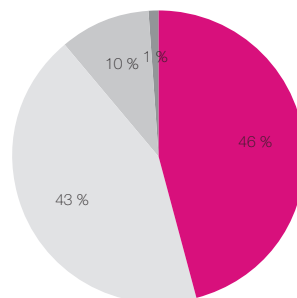
Nettoomsättning april – juni 2011

Nettoomsättningen för perioden uppgick till 11,7 MSEK (4,3), en ökning med 172 % jämfört med samma period föregående år.

Nettoomsättning januari – juni 2011

Nettoomsättningen för perioden uppgick till 23,4 MSEK (8,3), en ökning med 182 % jämfört med samma period föregående år.

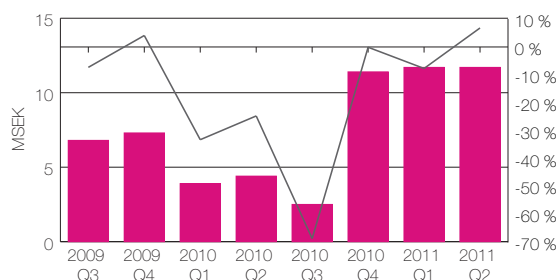
Intäkter per affärsområde kvartal 2 2011



- Laboratorieinredning
- Renrum och skyddsventilation
- Laboratorieapparatur
- Service och validering

Diagrammet visar intäkter uppdelade på koncernens fyra affärsområden

Nettoomsättning och EBITDA-marginal %



- Nettoomsättning
- EBITDA-marginal %

Diagrammet visar koncernens nettoomsättning i MSEK och EBITDA-marginal i procent uppdelade per kvartal, från kvartal 3 2009 till kvartal 2 2011

Resultat

Resultat april – juni 2011

EBITDA uppgick till 0,8 MSEK (-1,1). Resultatet efter finansiella poster uppgick till 0,4 MSEK (-1,2). Resultatet efter skatt uppgick till 0,4 MSEK (-1,2). Resultat per aktie uppgick till 0,11 SEK (-0,36) för perioden.

Resultat januari – juni 2011

EBITDA uppgick till -0,1 MSEK (-2,4). Resultatet efter finansiella poster uppgick till -0,9 MSEK (-2,6). Resultatet efter skatt uppgick till -0,9 MSEK (-2,6). Resultat per aktie uppgick till -0,22 SEK (-0,78) för perioden.

Finansiell ställning och likviditet

Likvida medel

Likvida medel uppgick vid periodens utgång till 0,1 MSEK (4,1). Bolaget har en avtalad kreditlimit om 4,0 MSEK utnyttjad till 0,5 MSEK.

Eget kapital

Eget kapital vid periodens utgång uppgick till 6,3 MSEK (6,5) vilket motsvarade 1,6 SEK (2,0) per utestående aktie vid periodens slut.

Långfristiga skulder

Av långfristiga skulder per den 30 juni 2011 är 2,5 MSEK hänförliga till förvärvet av KEBO Inredningar Sverige AB. Skulden är baserad på maximal tilläggsköpeskillning och skall enligt avtal regleras genom nyemitterade aktier senast den 30 november 2011 vilket således inte påverkar bolagets framtida kassaflöde.

Soliditet

Soliditeten uppgick vid periodens slut till 31,5 % (62,0 %).

Kassaflöde april – juni 2011

Periodens kassaflöde uppgick till –0,8 MSEK (3,3).

Kassaflöde januari – juni 2011

Periodens kassaflöde uppgick till –0,6 MSEK (3,0).

Övrigt

Medarbetare

Vid rapportperiodens slut uppgick antalet anställda till 20 personer (11).

Prognos 2011

Styrelsens bedömning är att ADDvise omsättning för räkenskapsåret 2011 kommer att överstiga 50 MSEK med ett positivt resultat på EBITDA-nivå. Prognosen är baserad på den förbättrade ordergång som tidigare kommunicerats och förvärvet av KEBO Inredningar.

Redovisningsprinciper

Bolaget tillämpar Årsredovisningslagen och Bokföringsnämndens allmänna råd. Bolagets tillgångar och skulder upptas till anskaffningsvärde eller nominellt värde om inte annat framgår.

Om ADDvise

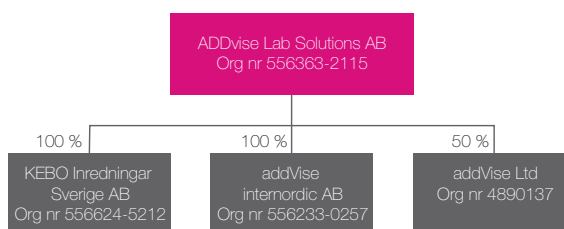
ADDvise är en totalleverantör av laboratorieinredning, skyddsventilation och renrum – från rådgivning och planering till en bruksfärdig anläggning. Verksamheten kännetecknas av bred kompetens inom företaget och ett omfattande produktsortiment av hög kvalitet.

Bolaget har huvudkontor i Bromma, försäljningskontor i Huddinge och en produktionsanläggning i Hässleholm.

Koncernen består av det rörelsedrivande moderbolaget ADDvise Lab Solutions AB och dotterbolaget KEBO Inredningar Sverige AB samt det vilande dotterbolaget addVise internordic ab.

ADDvise grundades 1989 och aktien noterades första gången 1998 på Nya Marknaden.

Bolagets aktie är listad på First North och Mangold Fondkommission AB, 08-503 015 50, är dess Certified Adviser och likviditetsgarant.



ADDvise legala struktur

För mer information

Rikard Akhtarzand, verkställande direktör
Tel 08-564 851 86, 0765-25 90 71
E-post: rikard.akhtarzand@addvise.se
ADDvise Lab Solutions AB
Box 20013, 161 02 Bromma

Kommande rapportdatum

Niomånadersrapport	2011-11-04
Bokslutskommuniké	2012-02-23

ADDvise Lab Solutions AB (publ)

Bromma den 10 augusti 2011

Styrelsen

Denna rapport har inte varit föremål för granskning av bolagets revisorer.

Koncernen kSEK	2011-04-01 2011-06-30	2010-04-01 2010-06-30	2011-01-01 2011-06-30	2010-01-01 2010-06-30	2010-01-01 2010-12-31 ¹
Nettoomsättning	11 680	4 374	23 400	8 318	22 241
Övriga rörelseintäkter	268	-31	293	0	48
	11 948	4 343	23 693	8 318	22 289
Rörelsens kostnader					
Material- och varukostnader	-6 807	-2 746	-15 035	-5 530	-14 626
Övriga externa kostnader	-1 517	-977	-2 998	-1 787	-3 850
Personalkostnader	-2 834	-1 701	-5 779	-3 403	-7 966
	-11 158	-5 424	-23 812	-10 720	-26 442
EBITDA	790	-1 081	-119	-2 402	-4 153
Avskrivningar	-323	-72	-639	-137	-520
Rörelseresultat	467	-1 153	-758	-2 539	-4 673
Resultat från finansiella poster					
Ränteintäkter och liknande resultatposter	4	1	8	5	218
Räntekostnader och liknande resultatposter	-47	-15	-111	-27	-77
	-43	-14	-103	-22	141
Resultat efter finansiella poster	424	-1 167	-861	-2 561	-4 532
Jämförelsestörande poster	0	0	0	0	0
Skatt	0	0	0	0	-239
Resultat efter skatt	424	-1 167	-861	-2 561	-4 771

Koncernen kSEK	2011-06-30	2010-06-30	2010-12-31 ¹
TILLGÅNGAR			
Anläggningstillgångar			
Balanserade utgifter	525	502	241
Goodwill	7 209	0	7 599
Maskiner och inventarier	1 376	338	1 517
Förbättringsutgifter på annans fastighet	66	0	68
	9 176	840	9 425
Omsättningstillgångar			
Material- och varulager	2 834	823	2 591
Kundfordringar	6 329	3 855	8 054
Övriga omsättningstillgångar	1 498	918	751
Kassa och bank	93	4 120	699
	10 754	9 715	12 095
SUMMA TILLGÅNGAR	19 930	10 555	21 520
EGET KAPITAL OCH SKULDER			
Eget kapital			
Bundet eget kapital	4 142	3 498	3 504
Fritt eget kapital	2 129	3 020	801
	6 271	6 518	4 305
Skulder			
Avsättningar	742	100	753
Långfristiga skulder ²	3 656	0	3 305
Leverantörsskulder	4 654	2 256	3 529
Övriga kortfristiga skulder	4 607	1 681	9 628
	13 659	4 037	17 215
SUMMA EGET KAPITAL OCH SKULDER	19 930	10 555	21 520

Förändringar i eget kapital i koncernen

Koncernen kSEK	2011-04-01 2011-06-30	2010-04-01 2010-06-30	2010-01-01 2010-12-31 ¹
Eget kapital, ingående balans	3 021	658	2 052
Utdelning	0	0	0
Nyemission	2 826	7 027	7 024
Periodens resultat	424	-1 167	-4 771
Summa eget kapital vid periodens slut	6 271	6 518	4 305

Kassaflödesanalys koncernen i sammandrag

Koncernen kSEK	2011-04-01 2011-06-30	2010-04-01 2010-06-30	2011-01-01 2011-06-30	2010-01-01 2010-06-30	2010-01-01 2010-12-31 ¹
Från den löpande verksamheten före förändring av rörelsekapital	747	-1 240	-220	-2 699	-4 048
Från förändring av rörelsekapital	-3 502	-767	-1 171	-623	1 450
Från investeringsverksamheten	-234	54	-390	173	-8 943
Från finansieringsverksamheten	2 224	5 291	1 175	6 123	11 094
Periodens kassaflöde	-765	3 338	-606	2 974	-447
Likvida medel vid periodens början	858	782	699	1 146	1 146
Periodens kassaflöde	-765	3 338	-606	2 974	-447
Likvida medel vid periodens slut	93	4 120	93	4 120	699

Fem kvartal i sammandrag för koncernen

Koncernen kSEK	2011-04-01 2011-06-30	2011-01-01 2011-03-31	2010-10-01 2010-12-31 ¹	2010-07-01 2010-09-30	2010-04-01 2010-06-30
Nettoomsättning	11 680	11 720	11 407	2 537	4 374
Övriga rörelseintäkter	268	24	24	2	-31
Varukostnader	-6 807	-8 228	-7 178	-1 918	-2 746
Bruttoresultat	5 141	3 516	4 253	621	1 597
Övriga externa kostnader	-1 517	-1 480	-1 112	-950	-977
Personalkostnader	-2 834	-2 945	-3 152	-1 411	-1 701
	-4 351	-4 425	-4 264	-2 361	-2 678
EBITDA	790	-909	-11	-1 740	-1 081
Avskrivningar	-323	-316	-314	-69	-72
Rörelseresultat	467	-1 225	-325	-1 809	-1 153
Finansnetto	-43	-60	172	-9	-14
Resultat efter finansiella poster	424	-1 285	-153	-1 818	-1 167
Resultat före skatt	424	-1 285	-153	-1 818	-1 167

	2011-04-01 2011-06-30	2010-04-01 2010-06-30	2011-01-01 2011-06-30	2010-01-01 2010-06-30	2010-01-01 2010-12-31 ¹
Orderingång, kSEK	12 369	4 062	23 368	6 937	27 146
Nettoomsättning, kSEK	11 680	4 374	23 400	8 318	22 241
EBITDA, kSEK	790	-1 081	-119	-2 402	-4 153
Bruttomarginal, %	43,0 %	36,8 %	36,5 %	33,5 %	34,4 %
Rörelsemarginal, %	4,0 %	neg	neg	neg	neg
Vinstmarginal före skatt, %	3,6 %	neg	neg	neg	neg
Eget kapital, kSEK	6 271	6 518	6 271	6 518	4 305
Räntabilitet på sysselsatt kapital, %	5,1 %	neg	neg	neg	neg
Räntabilitet på eget kapital, %	9,1 %	neg	neg	neg	neg
Soliditet, %	31,5 %	62,0 %	31,5 %	62,0 %	20,0 %
Genomsnittligt antal anställda	20	11	21	11	21
Resultat per aktie efter skatt, SEK	0,11	-0,36	-0,22	-0,78	-1,45
Eget kapital per aktie, SEK	1,60	1,99	1,60	1,99	1,31
Utdelning per aktie, SEK	0,00	0,00	0,00	0,00	0,00
Aktiekurs vid utgången av perioden	4,3	3,7	4,3	3,7	4,3
Antal utestående aktier före och efter utspädning	3 917 898	3 279 600	3 917 898	3 279 600	3 279 600
Genomsnittligt antal utestående aktier före och efter utspädning	3 349 743	1 712 395	3 314 865	1 404 508	2 349 760

Nyckeltalsdefinitioner

EBITDA	Rörelseresultat före avskrivningar.
Eget kapital per aktie	Eget kapital vid periodens slut dividerat med antal aktier vid periodens slut.
Genomsnittligt antal anställda	Genomsnitt av antal anställda vid varje kvartals utgång.
Nettoomsättning	Fakturering under perioden justerat med arbete aktiverat för egen räkning vid periodens slut.
Orderingång	Värde på av kunder lagda order.
Resultat per aktie efter skatt	Resultat efter skatt dividerat med antal aktier vid periodens slut.
Räntabilitet på eget kapital	Resultat efter skatt i procent av genomsnittligt eget kapital inklusive 73,7 procent av obeskattade reserver.
Räntabilitet på sysselsatt kapital	Resultat efter finansiella poster plus finansiella kostnader i procent av genomsnittligt sysselsatt kapital. Genomsnittligt sysselsatt kapital beräknas som sysselsatt kapital vid periodens början plus sysselsatt kapital vid periodens slut dividerat med 2.
Rörelsemarginal	Rörelseresultat i procent av nettoomsättningen.
Rörelseresultat	Resultat före finansiella poster och skatt.
Soliditet	Justerat eget kapital i procent av balansomslutningen.
Sysselsatt kapital	Balansomslutningen reducerad med icke räntebärande skulder.
Vinstmarginal före skatt	Resultat efter finansposter i procent av nettoomsättningen.

Moderbolaget kSEK	2011-04-01 2011-06-30	2010-04-01 2010-06-30	2011-01-01 2011-06-30	2010-01-01 2010-06-30	2010-01-01 2010-12-31
Nettoomsättning	6 791	4 374	15 679	8 298	15 441
Övriga rörelseintäkter	12	-31	37	20	40
	6 803	4 343	15 716	8 318	15 481
Rörelsens kostnader					
Material- och varukostnader	-4 236	-2 746	-10 487	-5 530	-10 410
Övriga externa kostnader	-1 045	-977	-2 018	-1 787	-3 405
Personalkostnader	-1 677	-1 701	-3 433	-3 403	-6 764
	-6 958	-5 424	-15 938	-10 720	-20 579
EBITDA	-155	-1 081	-222	-2 402	-5 098
Avskrivningar	-62	-72	-118	-137	-260
	-62	-72	-118	-137	-260
Rörelseresultat	-217	-1 153	-340	-2 539	-5 358
Resultat från finansiella poster					
Ränteintäkter och liknande resultatposter	4	1	5	5	216
Räntekostnader och liknande resultatposter	-25	-15	-76	-27	-66
	-21	-14	-71	-22	150
Resultat efter finansiella poster	-238	-1 167	-411	-2 561	-5 208
Jämförelsestörande poster	0	0	0	0	0
Bokslutsdispositioner	0	0	0	0	0
Skatt ³	0	0	0	0	0
Resultat efter skatt	-238	-1 167	-411	-2 561	-5 208

Moderbolaget kSEK	2011-06-30	2010-06-30	2010-12-31
TILLGÅNGAR			
Anläggningstillgångar			
Balanserade utgifter	348	502	241
Maskiner och inventarier	228	338	263
Andelar i dotterbolag	10 861	100	10 863
	11 437	940	11 367
Omsättningstillgångar			
Material- och varulager	1 074	823	827
Kundfordringar	2 726	3 855	4 011
Övriga omsättningstillgångar	625	918	491
Kassa och bank	84	4 120	92
	4 509	9 715	5 421
SUMMA TILLGÅNGAR	15 946	10 655	16 788
EGET KAPITAL OCH SKULDER			
Eget kapital			
Bundet eget kapital	4 137	3 498	3 499
Fritt eget kapital	2 115	2 990	339
	6 252	6 488	3 838
Skulder			
Avsättningar	100	100	100
Långfristiga skulder ²	3 945	0	2 500
Leverantörsskulder	2 875	2 256	2 473
Övriga kortfristiga skulder	2 774	1 812	7 877
	9 694	4 168	12 950
SUMMA EGET KAPITAL OCH SKULDER	15 946	10 655	16 788

Kassaflödesanalys moderbolaget i sammandrag

Moderbolaget kSEK	2011-04-01 2011-06-30	2010-04-01 2010-06-30	2011-01-01 2011-06-30	2010-01-01 2010-06-30	2010-01-01 2010-12-31
Från den löpande verksamheten före förändring av rörelsekapital	-176	-1 240	-293	-2 699	-4 948
Från förändring av rörelsekapital	-2 403	-767	-1 638	-623	3 406
Från investeringsverksamheten	-33	54	-188	173	-10 652
Från finansieringsverksamheten	2 612	5 291	2 111	6 123	11 140
Periodens kassaflöde	0	3 338	-8	2 974	-1 054
Likvida medel vid periodens början	84	782	92	1 146	1 146
Periodens kassaflöde	0	3 338	-8	2 974	-1 054
Likvida medel vid periodens slut	84	4 120	84	4 120	92

Noter

- 1 Från och med 1 oktober 2010 konsolideras KEBO Inredningar Sverige AB.
- 2 Av långfristiga skulder per den 30 juni 2011 är 2,5 MSEK hänförliga till förvärvet av KEBO Inredningar Sverige AB. Skulden är baserad på maximal tilläggsköpeskilling och skall enligt avtal regleras genom nyemitterade aktier senast den 30 november 2011 vilket således inte påverkar bolagets framtida kassaflöde.
- 3 Moderbolaget har outnyttjade förlustavdrag, för 2011 uppgående till 7,2 MSEK.